132ÈME CONGRÈS

PROGRAMME

SFORL

07 ▸ 10 OCTOBRE 2026

DU MERCREDI AU SAMEDI

CNIT FOREST – PARIS LA DÉFENSE

LE RENDEZ-VOUS INCONTOURNABLE EN ORL

Présidé par la **Professeure Françoise DENOYELLE**

Président d'Honneur : **Emmanuel MARILL**

4 jours d'échanges, d'innovations et d'expertise

Pays invité : La Belgique

SFORL.ORG

Organisés dans le cadre du 132ème congrès SFORL

Mercredi 7 (5ème édition)

JOURNÉE DE **L'AUDITION**

Jeudi 8

JOURNÉE THÉMATIQUE
LES ACTUALITÉS DE L'AUDIOPROTHÈSE

Jeudi 8 & vendredi 9 (1ère édition)

JOURNÉES DES **MÉTIERS DE L'ORL**

SFORL

Editorial

de la Présidente du Congrès 2026

Chers amis, chers collègues,

C'est un grand honneur pour moi de présider cette 132ème édition du congrès de la SFORL, temps fort de notre communauté. Le congrès se tiendra du jeudi 8 au samedi 10 octobre 2026, précédé le 7 octobre par la Journée de l'Audition.
Il se déroulera au CNIT – Paris La Défense, dont les espaces ont été adaptés afin d'accueillir un public toujours plus nombreux, témoignant du succès croissant de nos sessions.

Le pays invité d'honneur sera la Belgique, dont les représentants participent fidèlement à notre congrès depuis de nombreuses années. Cette mise à l'honneur sera l'occasion de valoriser leur expertise et de renforcer les liens étroits qui unissent nos deux communautés ORL.

Avec plus de 2 500 participants chaque année, notre congrès demeure le principal rendez-vous scientifique francophone en ORL. Il incarne l'engagement collectif en faveur de la formation, de la recherche et de l'amélioration continue des pratiques.
Fidèle à son dynamisme, cette nouvelle édition s'inscrit dans une volonté constante d'ouverture, d'innovation et de partage des connaissances. Le programme mettra à l'honneur les avancées thérapeutiques et technologiques, avec notamment une session transversale dédiée aux innovations ayant transformé la prise en charge des patients, ainsi qu'une demi-journée consacrée au rôle de l'intelligence artificielle dans notre spécialité. La session dédiée à la gestion des risques, toujours très attendue, sera reconduite, aux côtés des ateliers pratiques, communications scientifiques, tables rondes et débats.

Les ateliers de simulation, particulièrement appréciés, seront élargis à l'ensemble des praticiens souhaitant perfectionner leurs techniques.

Dans une démarche d'ouverture, nous poursuivons l'élargissement de notre audience avec deux évolutions majeures. D'une part, la journée des infirmières devient la journée des métiers de l'ORL, rassemblant l'ensemble des professionnels paramédicaux impliqués dans la prise en charge des patients. Nous vous invitons à en informer vos équipes afin qu'elles puissent soumettre des communications et participer à cette journée qui s'annonce particulièrement enrichissante. D'autre part, la Journée de la Société Scientifique de l'Audioprothèse se tiendra pendant le congrès, au lendemain de la Journée de l'Audition.

Nous remercions chaleureusement l'ensemble des partenaires et contributeurs qui participent à la réussite de cet événement, ainsi que toutes les équipes mobilisées pour l'élaboration d'un programme à la hauteur de vos attentes. La Commission scientifique, le Bureau et les sociétés de sur-spécialité en constituent les piliers. Le Collège Français d'ORL est pleinement impliqué avec ses actions pour la formation des jeunes professionnels et chercheurs : leçons des PUPH nouvellement nommés, atelier de simulation enrichissent la formation de nos jeunes collègues. Le Syndicat National des ORL et ORL-DPC s'impliquent aussi pour l'organisation de programmes de DPC.

Nous vous donnons rendez-vous à Paris pour cette nouvelle édition, qui s'annonce riche en échanges et en perspectives pour l'avenir de notre spécialité.

Professeur Françoise DENOYELLE
Présidente du Congrès 2026

Sommaire

SYNOPSIS

Mercredi 7 octobre 2026 5
Jeudi 8 octobre 2026 6-7
Vendredi 9 octobre 2026 8-9
Samedi 10 octobre 2026 10-11

PROGRAMME DÉTAILLÉ

- Journée de l'Audtion 12-14
- Société Française d'ORL et de chirurgie de la face et du cou 16-17
- Collège Français d'Oto-Rhino-Laryngologie & Chirurgie Cervico-Faciale 18
- Syndicat National des Médecins spécialisés en ORL et chirurgie Cervico-Faciale 18
- Journée des Métiers del'ORL 20
- Journée de formation des Paramédicaux 21
- Journée thématique 21
- Otologie, Otoneurologie et Audiologie 22-27
- Chirurgie plastique de la Face et du Cou 28-29
- ORL Pédiatrique 30-32
- Rhinologie et Allergie 33-35
- Pathologies du sommeil 36-37
- Carcinologie Cervico-Faciale 38-41
- Chirurgie Cervico-Faciale 42-44
- Phoniatrie et Laryngologie 45-46
- Symposia de l'industrie 47
- Ateliers de simulation 48
- Partenaires 49
- Exposition 50
- Liste des exposants 51

Synopsis

JOURNÉE DE L'AUDITION
5ÈME ÉDITION
07 OCTOBRE 2026
ORGANISÉE DANS LE CADRE DU 132ÈME CONGRÈS DE LA SFORL

AMPHITHÉÂTRE EPICÉA

8:00	DISCOURS D'OUVERTURE DE LA JOURNÉE DE L'AUDITION
8:15	BEST OF DES CENTRES DE FORMATION EN ORTHOPHONIE (CCFUO) Développement de la perception de la parole dans le bruit : intérêt d'un test perceptif
8:30	BEST OF ASSOCIATION FRANÇAISE D'ORL PÉDIATRIQUE (AFOP) Dépistage auditif néonatal: vers une homogénéisation des pratiques ?
8:45	BEST OF FÉDÉRATION NATIONALE DES ORTHOPHONISTES (FNO) Audition, cognition et qualité de vie : une approche interdisciplinaire?
9:00	BEST OF SOCIÉTÉ FRANÇAISE D'AUDIOLOGIE (SFA) Point sur les thérapies géniques
9:15	BEST OF BUREAU INTERNATIONAL D'AUDIOPHONOLOGIE (BIAP) Nouvelle classification audiométrique des surdités unilatérales et bilatérales : une nouvelle révolution en Audiologie ?
9:30	TABLE RONDE Bien entendre, mieux vieillir : l'audition au cœur des préventions de la fragilité
10:30	PAUSE ET VISITE DES STANDS
11:00	BEST OF ASSOCIATION FRANÇAISE D'OTOLOGIE ET OTO-NEUROLOGIE (AFON) L'IA en otologie et audiologie
11:15	BEST OF COLLÈGE FRANÇAIS D'OTO-RHINO-LARYNGOLOGIE & CHIRURGIE CERVICO-FACIALE ET DE LA SOCIÉTÉ FRANÇAISE DE CARCINOLOGIE CERVICO-FACIALE (SFCCF) Les conséquences otologiques d'une irradiation pharyngolaryngée
11:30	BEST OF INSTITUT RECONNECT, INSTITUT PASTEUR L'IA en audiologie à l'ère de la médecine de précision ?
11:45	BEST OF ASSOCIATION FRANCOPHONE DES ÉQUIPES PLURIDISCIPLINAIRES EN ACOUPHÉNOLOGIE (AFREPA) Prise en charge des acouphènes chroniques invalidants : les nouvelles recommandations de l'HAS
12:00	BEST OF SOCIÉTÉ SCIENTIFIQUE D'AUDIOPROTHÈSE (SSA) SSA : enjeux, missions et perspectives
12:15	BEST OF Porte électrodes à élution de Dexaméthasone : Une libération prolongée et maîtrisée ?
12:30	BEST OF SYNDICAT NATIONAL ORL ET CHIRURGIE CERVICO-FACIALE (SNORL) Qu'apporte un Ordre à une profession ?
12:45	BEST OF COLLÈGE NATIONAL D'AUDIOPROTHÈSE (CNA) Collaboration entre les ORL et audioprothésistes au sein des commissions d'équivalence
13:00	BEST OF SYNDICAT DES AUDIOPROTHÉSISTES (SDA) Le 100 % santé audiologie coûte-t-il trop cher à notre système de santé ?
13:15	BEST OF SFORL L'audition solidaire : le succès du Gérontopole Pays de Loire
13:30	

	AMPHITHÉÂTRE EPICÉA	SALLE DRAGONNIER 3	SALLE DRAGONNIER 4	SALLE DRAGONNIER 5	SALLE DRAGONNIER 6	SALLE ACACIA 1
13:30	PAUSE ET VISITE DES STANDS	SYMPOSIUM DE L'INDUSTRIE Symposium Med-El : Le futur est déjà là *Buffet disponible dans cette salle*	PAUSE ET VISITE DES STANDS			
14:15	ATELIER SSA Vers une pratique plus pertinente de l'audiométrie vocale dans le silence : point de vue de l'audio-prothésiste, de l'orthophoniste et de l'ORL	ATELIER COLLÈGE ORL ET SNORL Le diagnostic de la surdité ne se limite pas à l'audiogramme – la prise en charge de la surdité ne se limite pas à l'appareillage : étude de cas cliniques (Partie 1)	ATELIER FNO Focus sur la cognition dans le suivi orthophonique des sujets implantés : IC pédiatrique précoce, TND et acouphènes	ATELIER FNEA L'innovation vue par les étudiants : Comment les nouvelles technologies transforment l'apprentis-sage et la pratique future de l'audioprothèse ?	ATELIER FPA Sudités, malentendance, troubles de l'audition : plus de questions sans réponse(S) ?	
15:00			PAUSE ET VISITE DES STANDS			
15:15	ATELIER BIAP Examen Vestibulaire de l'Enfant	ATELIER COLLÈGE ORL ET SNORL Le diagnostic de la surdité ne se limite pas à l'audio-gramme - la prise en charge de la surdité ne se limite pas à l'appareillage : étude de cas cliniques (Partie 2)	ATELIER CNA Réingénierie de la formation en audioprothèse	ATELIER SURO Intérêt des SCED (Single Case Experimental Design) pour évaluer l'efficacité des prises en soin en Surdité	ATELIER SFA Apport de la génétique : du dépistage à la prise en charge du patient sourd enfant et adulte	
16:00			PAUSE ET VISITE DES STANDS			
16:15	ATELIER DE L'INSTITUT RECONNECT, INSTITUT PASTEUR L'IA en audiologie à l'ère de la médecine de précision ?	ATELIER SDA Entre audioprothèse et orthophonie, quelle place pour l'entraînement auditif ?	ATELIER AFREPA Mon patient acouphènique est appareillé et n'est pas satisfait : pourquoi ? Comment l'améliorer ?	ATELIER AFOP Suivi du CMV pendant la grossesse et implication en audiologie pédiatrique	ATELIER AFON Surdités asymétriques	
17:00	ATELIER Prix SFORL-FPA Innovation Médicale Audition					
17:30						DIVERS Challenge des étudiants en audioprothèse et des internes ORL
18:30						

Synopsis

Pathologies du Sommeil | Phoniatrie et Laryngologie | Otologie, Otoneurologie, Audiologie | Chirurgie Cervico-Faciale et cancérologie | ORL Pédiatrique

	AMPHITHÉÂTRE EPICÉA	SALLE ACACIA 1	SALLE ACACIA 2	SALLE ACACIA 3	SALLE ACACIA 4	SALLE ACACIA 5
8:20		MASTER CLASSE La papillomatose laryngée en 2026	SESSION INTERACTIVE JUNIOR/SENIOR Je me mets à l'endoscopie sous sommeil induit	TABLE RONDE Session du Réseau d'Expertise Français sur les Cancers ORL Rares (REFCOR) : Sarcomes en ORL : règles de prise en charge & pièges à éviter	SESSION INTERACTIVE JUNIOR/SENIOR Prise en charge ganglionnaire des cous cN0 ou controlatéraux	COMMUNICATIONS ORALES Reconstruction et résultats carcinologiques
8:45						
8:50						
8:55	SESSION VIDÉOS COMMENTÉES Chirurgie otoendoscopique: avantages et limites		ATELIER Place des nouveaux traitements médicamentaux du surpoids (analogues du GLP1) dans la prise en charge du SAOS de l'adulte		SESSION INTERACTIVE JUNIOR/SENIOR Comment prévenir et traiter les fistules post pharyngolaryngectomie totale	
9:00						
9:25						
9:30			ATELIER Quand le sommeil fait sa loi : risques médico-légaux en pathologie du sommeil	SESSION INTERACTIVE JUNIOR/SENIOR Comment réussir ses chirurgies sialendoscopiques dès ses premiers cas	ATELIER Chirurgie robot assistée en cancérologie ORL	ATELIER Quelle stratégie dans la chirurgie du cholestéatome à l'ère de l'endoscopie ?
10:00						
	Pause et Visite de l'exposition					
10:30						
11:00		ATELIER Entraînement à l'interprétation des laryngo-stroboscopies	TABLE RONDE Troubles respiratoires obstructifs du sommeil enfant vs adulte : même combat ?	SESSION VIDÉOS COMMENTÉES Toutes les techniques chirurgicales des diverticules de Zenker	TABLE RONDE Immunothérapie péri-opératoire : quels changements dans nos pratiques ?	COMMUNICATIONS ORALES Paralysie faciale et cholestéatome compliqués
11:15						
11:30						
11:35	RAPPORT DE LA SFORL Rapport de la SFORL : le syndrome d'apnées hypopnées obstructives du sommeil de l'adulte	COMMUNICATIONS ORALES Pathologies des Cordes vocales	ATELIER Pathologies du sommeil non obstructives de l'adulte et de l'enfant : drapeaux rouges et pièges à eviter	TABLE RONDE Table ronde des Centres de Lutte Contre le Cancer (CLCC) Intelligence artificielle en cancérologie : de la donnée à la décision clinique	COMMUNICATIONS ORALES Pharyngo-Larynx	LEÇON DES JEUNES AGRÉGÉS Oreille, entre ciel et espace
12:00						
12:05						LEÇON DES JEUNES AGRÉGÉS Troubles du sommeil et pathologies ORL : Impact sur la vigilance, l'aptitude et la performance en milieu professionnel exigeant
12:20						
12:35						
12:45	*Pause et Visite de l'exposition*			SYMPOSIUM DE L'INDUSTRIE Symposium MSD : Actualités dans les CETEC opérables : nouveaux traitements et impact sur la stratégie et parcours de soin des patients	*Pause et Visite de l'exposition*	SYMPOSIUM DE L'INDUSTRIE Symposium Sanofi Regeneron : Depuis l'arrivée des biothérapies dans la polypose nasosinusienne : quelles avancées pour la prise en charge des patients ?
13:45						
14:00	RECOMMANDATION DE LA SFORL Recommandation pour les soins péri-opératoires en chirurgie endonasale chez l'adulte	CONFÉRENCE Vertiges de l'enfant et de l'adolescent : bilan et nouvelles approches	ATELIER L'orthèse d'avancée mandibulaire par les ORL de A à Z	COMMUNICATIONS ORALES Innovations en cancérologie	CONFÉRENCE Comment choisir entre une injection et une thyroplastie en cas de fuite glottique ?	LES INCONTOURNABLES DU COLLÈGE ORL Actualisation Recommandations complications des Pharyngites
14:30						
14:35		COMMUNICATIONS ORALES ORL pédiatrique : pathologies cervicales et infectieuses	CONTROVERSE Nouvelles molécules dans SAHOS : y a-t-il encore une place pour la prise en charge ORL ?		ATELIER La dysfonction rétro-grade du crico-pharyngien : savoir y penser	LES INCONTOURNABLES DU COLLÈGE ORL Place de la rééducation dans la prise en charge des vertiges d'origine vestibulaire
14:40						
15:05						
	Pause et Visite de l'exposition					
15:35	MASTER CLASSE Les explorations fonctionnelles dans la maladie de Menière : quand, comment ?	MASTER CLASSE La microdeletion 22Q11 dans tous ses états	TABLE RONDE La chirurgie pédiatrique du SAOS guidée par l'endoscopie du sommeil	TABLE RONDE J'ai un cancer ORL, qu'est-ce qui m'attend ?	COMMUNICATIONS ORALES Otoneurologie	LES INCONTOURNABLES DU COLLÈGE ORL Actualisation Recommandations paralysies laryngées unilatérales
16:05						
16:10						LES INCONTOURNABLES DU COLLÈGE ORL Référentiel national de traitement des cancers des VADS
16:40						
16:45			ORATEUR INVITÉ Objets connecté du sommeil : alliés ou ennemis du somnologue?	ORATEUR INVITÉ Bony reconstruction using subscapular flaps	ATELIER Cholestéatome et oblitération mastoïdienne : vers la fin des résiduels ?	ATELIER vHIT et PEO myogéniques : application pratique
16:50						
17:00						
17:15	SESSION TRANSVERSE Cérémonie d'ouverture - discours des Présidentes du congrès					
18:30						

Rhinologie | Chirurgie Plastique de la face et du cou | Sessions transverses | SFORL

JEUDI 8 OCTOBRE 2026

SALLE ACACIA 6	SALLE DRAGONNIER 3	SALLE DRAGONNIER 4	SALLE DRAGONNIER 5	SALLE DRAGONNIER 6	SALLE AUBÉPINE 1+2
			JOURNÉE THÉMATIQUE LES ACTUALITÉS DE L'AUDIOPROTHÈSE		JOURNÉE DES MÉTIERS DE L'ORL
COMMUNICATIONS ORALES Implant cochléaire	SESSION INTERACTIVE JUNIOR/SENIOR Cas cliniques d'onco-dermato-chirurgie	SESSION INTERACTIVE JUNIOR/SENIOR Stridor du NN et du nourrisson quand s'alarmer ?	CONFÉRENCE Réingénierie de la vocale dans le silence : les nouveautés à venir	SESSION INTERACTIVE JUNIOR/SENIOR Dysfonctionnement nasal chronique: quand évoquer une cause ou une comorbidité allergique ? Quelle démarche diagnostique ?	
	ATELIER L'acide hyaluronique (pour les nuls!)	ATELIER Télémédecine et outils numériques en ORL pédiatrique : réalités et limites	CONFÉRENCE Compte rendu ORL et audioprothétique : Comment partager les données utiles à l'appareillage auditif	CONTROVERSE La chirurgie des sinus à l'ère des biothérapies : obsolète ou plus stratégique que jamais ?	CONFÉRENCE Introduction de la présidente du bureau paramédical de la SFORL
SESSION VIDÉOS COMMENTÉES Réhabilitation d'une paralysie faciale périphérique	TABLE RONDE Stratégie : chirurgie ou médecine esthétique ? Cas cliniques interactifs	SESSION VIDÉOS COMMENTÉES Oreille de l'enfant : explorations fonctionnelles et chirurgie	CONFÉRENCE Fréquence et contenu du suivi d'appareillage : état des lieux et nouvelles recommandations	MASTER CLASSE Tumeurs bénignes des fosses nasales : stratégies diagnostiques et thérapeutiques	COMMUNICATIONS ORALES Session 1 de la Journée des métiers de l'ORL
Pause et Visite de l'exposition					*Pause et Visite de l'exposition*
TABLE RONDE Réhabilitation auditive du sujet âgé : comment faire ?	*Pause et Visite de l'exposition*				
	MASTER CLASSE Prise en charge thérapeutique des paralysies faciales périphérique : de l'aigu au chronique	ATELIER Septoplastie de l'enfant, de la naissance à l'adolescence	CONFÉRENCE Evaluer l'impact global de la surdité et de la réhabilitation auditive sur la santé	TABLE RONDE Place de l'IA en rhinologie	COMMUNICATIONS ORALES Session 2 de la Journée des métiers de l'ORL
SESSION VIDÉOS COMMENTÉES Gestion d'une brèche ostéoméningée peropératoire		COMMUNICATIONS ORALES Voies aériennes, évaluations et prise en charge	CONFÉRENCE Applications pratiques d'une mesure objective : la mesure in vivo	CONFÉRENCE Pathologie rhinosinusienne et cocaïne : diagnostic et techniques de chirurgie réparatrice	SYMPOSIUM DE L'INDUSTRIE Symposium Atos : Bonnes pratiques autour de l'implant phonatoire et cas cliniques
Pause et Visite de l'exposition			SYMPOSIUM DE L'INDUSTRIE Symposium Astrazeneca : Polypose nasale sévère : de l'épithélium aux symptômes, de la chirurgie aux biothérapies, que retenir en pratique ?	*Pause et Visite de l'exposition*	COMMUNICATIONS ORALES Session 3 de la Journée des métiers de l'ORL
COMMUNICATIONS ORALES HPV et chirurgie robotique	ATELIER Otospongiose : comment eviter les complications ?	COMMUNICATIONS ORALES Immersion sensorielle	TABLE RONDE Le bilan économique et médicale du 100% santé	ORATEUR INVITÉ Le lifting de A à Z	
	SESSION VIDÉOS COMMENTÉES Comment réussir son ossiculoplastie ?	COMMUNICATIONS ORALES Epistaxis, obstruction,+ écoulement, mais quand le nez va, tout va..?		TABLE RONDE Chirurgie des cancers cutanés étendus de la face	
Pause et Visite de l'exposition					*Pause et Visite de l'exposition*
ATELIER La prise en charge des schwannomes cervicaux en 2026	*Pause et Visite de l'exposition*				COMMUNICATIONS ORALES Session 4 de la Journée des métiers de l'ORL
SESSION INTERACTIVE JUNIOR/SENIOR Prise en charge du phlegmon périamygdalien en 2026	SESSION VIDÉOS COMMENTÉES Comment réussir sa myringoplastie ?	SESSION VIDÉOS COMMENTÉES Les différents abords du sinus frontal	SESSION TRANSVERSE Session Gestion des risques	SESSION VIDÉOS COMMENTÉES Session vidéos de cas cliniques sur la prise en charge des cancers cutanés	
COMMUNICATIONS ORALES Communiquer sur les cancers ORL					CONFÉRENCE Conclusion de la journée présidente du bureau paramédical

8:20 – 8:45 – 8:50 – 8:55 – 9:00 – 9:25 – 9:30 – 9:45 – 10:00 – 10:20 – 10:30 – 11:00 – 11:15 – 11:30 – 11:35 – 11:45 – 12:00 – 12:05 – 12:20 – 12:35 – 14:45 – 13:20 – 13:45 – 14:00 – 14:30 – 14:35 – 14:40 – 15:30 – 15:35 – 16:05 – 16:10 – 16:40 – 16:45 – 16:50 – 17:00 – 17:15 – 18:30

Synopsis

- Pathologies du Sommeil
- Phoniatrie et Laryngologie
- Otologie, Otoneurologie, Audiologie
- Chirurgie Cervico-Faciale et cancérologie
- ORL Pédiatrique

	SALLE ACACIA 1	SALLE ACACIA 2	SALLE ACACIA 3	SALLE ACACIA 4	SALLE ACACIA 5
8:20	CONTROVERSE Examen du larynx : épipharyngoscope rigide ou vidéo nasofibroscopie ?	CONFÉRENCE Actualités du CNP : 2027 : évolutions et révolution en ORL!	ATELIER Intelligence artificielle en otologie et oto-neurochirurgie : état des lieux et perspectives	ATELIER Trucs et astuces pour réaliser une pan-endoscopie ORL en conditions optimales	COURS DE D.E.S. Cours DES du Collège ORL : Lecture et interprétation de la polygraphie ventilatoire - Les différents types d'examens du sommeil (Niveau 2)
8:50					
8:55	ATELIER Vidéofluoroscopie de déglutition : quelle place par rapport à la nasofibroscopie de déglutition ?	SESSION TRANSVERSE ORL Militaire	CONFÉRENCE Langue et sommeil : un lien à ne pas négliger	ATELIER Comment éviter les pièges diagnostiques des tumeurs de l'oropharynx	
9:25					
9:30	ORATEUR INVITÉ La prise en charge médical et chirurgicale du patient chanteur		ATELIER Approche diagnostique des tumeurs parapharyngées	ATELIER Prise en charge des cancers du sujet âgé	
10:00	*Pause et Visite de l'exposition*				
10:30	TABLE RONDE Paralysies du nerf laryngé supérieur : que faire ?	CONFÉRENCE Session Société Française d'ORL et Société Française d'Allergologie	ATELIER Plaies cervicales aux urgences : quel est le degré d'urgence et que dois-je faire ?	COMMUNICATIONS ORALES Parathyroïde	LEÇON DES JEUNES AGRÉGÉS Grand vertige aigü durable
11:00					
11:05			MASTER CLASSE Chirurgie de la thyroïde : du mini invasif à l'extensif		LEÇON DES JEUNES AGRÉGÉS Les infections nasosinusiennes de l'enfant et de l'adulte
11:30					
11:35	ATELIER Conduite à tenir devant un trouble de la déglutition - Cas cliniques	COMMISSION DE LA SFORL Comité Ethique Français de l'ORL : Opérer en mode dégradé ou fermer ? Les dilemmes éthiques du bloc en sous-effectif		COMMUNICATIONS ORALES Du polype à la méninge: abécédaire du chirurgien rhinologiste	COURS DE D.E.S. Cours de DES : L'exercice professionnel - en partenariat avec le SNORL
12:35					
12:45	*Pause et Visite de l'exposition*		SYMPOSIUM DE L'INDUSTRIE Symposium Medtronic : Innover pour préserver	SYMPOSIUM DE L'INDUSTRIE Symposium Regeneron : Carcinome épidermoïde cutané à haut risque : comment mieux coordonner la prise en charge de demain ?	SYMPOSIUM DE L'INDUSTRIE Symposium Audilab : Discussions autour de cas cliniques entre audioprothésistes et ORL
13:45					
14:00	CONTROVERSE Dilatation tubaire chez l'enfant : pour ou contre ?	TABLE RONDE Discussions en direct de cas complexes de pathologies du sommeil de l'adulte	ATELIER La dysmorphie corporelle	CONFÉRENCE Diagnostic et prise en chage des dysosmies	COURS DE D.E.S. Cours DES du Collège ORL : Pathologie de la déglutition (niveau 1)
14:30					
14:35	ATELIER Radiologies en ORL pédiatrique : indications et innovations		ATELIER Respect des lignes de tension en chirurgie réparatrice : du fuseau au lambeau	CONFÉRENCE Biomarqueurs dans la rhinosinusite chronique : sommes-nous prêts pour une médecine de précision ?	
15:05	*Pause et Visite de l'exposition*				
15:35	TABLE RONDE Troubles alimentaires du nourrisson et de l' enfant : du bilan à la prise en charge ?	MASTER CLASSE Indications chirurgicales dans les troubles respiratoires obstructifs du sommeil de l'adulte en 2026	CONFÉRENCE Les points clefs de l'otoplastie pour oreilles décollées	TABLE RONDE RCP de cancérologie rhinosinusienne	COURS DE D.E.S. Cours DES du Collège ORL : Chirurgie plastique et médecine esthétique de la face : les solutions chirurgicales (Niveau 2)
16:05					
16:10			ATELIER Atelier Soumis SOFA : Structurelle versus préservation : comprendre les grands principes en rhinoseptoplastie		
16:40					
16:45	ATELIER Thyroïdectomie de l'enfant : état de l'art en 2026		ATELIER Réhabiitation auditive des schwannomes vestibulaires	CONFÉRENCE Brèches, dehiscences et méningocèles de l'étage antérieur : comment les diagnostiquer et les traiter ?	LEÇON DES JEUNES AGRÉGÉS Prise en charge des cancers du larynx
17:00					
17:15					
17:30					
18:30					

Rhinologie | Chirurgie Plastique de la face et du cou | Sessions transverses | SFORL

VENDREDI 9 OCTOBRE 2026

JOURNÉE DES MÉTIERS DE L'ORL

SALLE ACACIA 6

- ATELIER — Comment retrouver le nerf récurrent en situation cicatricielle. Application à la réinnervation laryngée
- COMMISSION DE LA SFORL — Commission innovation : L'entreprenariat en ORL : vision d'un ORL et d'un industriel ayant innovés
- *Pause et Visite de l'exposition*
- COMMISSION DE LA SFORL — Commission développement durable
- ORL PRO — Le SNORL présente... la nomenclature
- ASSEMBLÉE GÉNÉRALE — Assemblée Générale du SNORL
- CONFÉRENCE — Session de la Confédération Européenne d'ORL : Laryngopharyngeal reflux in the newborn and the child
- *Pause et Visite de l'exposition*
- COMMISSION DE LA SFORL — Commission Humanitaire de la SFORL
- ATELIER — Platinotomie : du geste standardisé au geste expert

SALLE DRAGONNIER 3

- COMMUNICATIONS ORALES — Pathologie labyrinthique et tumorale
- ATELIER — Surdités de transmission : quelle réhabilitation auditive ?
- TABLE RONDE — Les acouphènes objectifs : comment les diagnostiquer ? Comment les traiter ?
- ORATEUR INVITÉ — Innovations thérapeutiques dans le traitement des surdités brusques
- SESSION VIDÉOS COMMENTÉES — Otospongiose : trucs et astuces
- *Pause et Visite de l'exposition*
- SESSION IA — Session Commission IA : Promesses et enjeux de l'Intelligence artificielle en 2026

SALLE DRAGONNIER 4

- TABLE RONDE — Appareillage en conduction osseuse chez l'enfant : pour qui, quand et comment ?
- ORATEUR INVITÉ — SAOS de l'enfant persistant après adéno-amygdalectomie : quel bilan et quelle prise en charge en 2026
- ORATEUR INVITÉ — Implantation cochléaire après surdité unilatérale précoce chez l'enfant
- ATELIER — Polygraphie respiratoire : apport dans les TROS de l'enfant et différences avec l'adulte
- SESSION VIDÉOS COMMENTÉES — Session vidéo commentée : chirurgie des voies aériennes, de l'amygdale à la trachée
- SYMPOSIUM DE L'INDUSTRIE — Symposium GSK : Trois questions pour guider la prise en charge de la PNS
- CONFÉRENCE — Session de la SIO : Prise en charge du vertige en urgence
- CONFÉRENCE — Session de la SIO : Prise en charge du vertige en urgence

SALLE DRAGONNIER 5

- SESSION VIDÉOS COMMENTÉES — Session vidéos sur rhinoplastie et rhinoseptoplastie
- TABLE RONDE — Les greffons en rhinoplastie : du prélèvement à la mise en place
- MASTER CLASSE — Du bon usage des greffes et greffons en réparation de la face
- *Pause et Visite de l'exposition*
- CONTROVERSE — Prise en charge chirurgicale des carcinomes glottiques débutants
- MASTER CLASSE — Chirurgie des tumeurs parotidiennes
- TABLE RONDE — Chirurgiens en oncologie tête et cou: l'envers du scalpel - regards croisés sur leur santé

SALLE DRAGONNIER 6

- TABLE RONDE — Echec thérapeutique en rhinologie : ce que les congrès n'osent pas montrer
- ORATEUR INVITÉ — Pathophysiology and Management of Empty Nose Syndrome
- ORATEUR INVITÉ — Management of Complex Nasal Deformities and Challenging Septoplasty
- TABLE RONDE — Ces traitements innovants qui ont changé la vie des patients
- ATELIER — L'audiométrie dans le bruit en pratique clinique : pourquoi et comment s'y mettre ?
- SESSION VIDÉOS COMMENTÉES — Comment faire une technique ouverte ?
- MASTER CLASSE — Prescription et suivi des appareils auditifs

SALLE AUBÉPINE 1+2

- SESSION DE FORMATION — Soins et accompagnement des patients trachéotomisés et laryngectomisés
- SESSION DE FORMATION — L'observation du repas : un élément indispensable dans le dépistage des troubles de la déglutition
- SYMPOSIUM DE L'INDUSTRIE — Symposium La Roche Posay : De la salive à l'incontinence : les dermites à tous les âges
- SESSION DE FORMATION — Évaluation des compétences en éducation thérapeutique du patient : repères et mise en œuvre
- *Pause et Visite de l'exposition*
- SESSION DE FORMATION — Recherche en soins, la méthode qualitative : les différentes approches

8:20 — 8:50 — 8:55 — 9:00 — 9:25 — 9:30 — 10:00 — 10:30 — 11:00 — 11:30 — 11:35 — 12:30 — 12:35 — 13:30 — 13:45 — 14:00 — 14:30 — 14:35 — 15:00 — 15:30 — 15:35 — 16,05 — 16:40 — 16:45 — 17:00 — 17:15 — 17:30 — 18;30

FOYER DRAGONNIER — ORL d'OR

Synopsis

- Pathologies du Sommeil
- Phoniatrie et Laryngologie
- Otologie, Otoneurologie, Audiologie
- Chirurgie Cervico-Faciale et cancérologie
- ORL Pédiatrique

	SALLE ACACIA 1	SALLE ACACIA 2	SALLE ACACIA 3	SALLE ACACIA 4	SALLE ACACIA 5
9:00	COMMUNICATIONS ORALES AFSORL	CONFÉRENCE Au-delà de la position : vers une prise en charge innovante et personnalisée des paralysies unilatérales des cordes vocales	COMMUNICATIONS ORALES Otologie du dépistage à l'implant	COMMUNICATIONS ORALES Otologie	COMMUNICATIONS ORALES SOFA
9:30					
9:35		ATELIER Lésions blanches des plis vocaux : quand s'inquiéter ?			
10:05					
10:10	COMMUNICATIONS ORALES Innovations diagnostiques en audiologie	ATELIER Quand penser à une origine centrale devant un trouble pharyngo-laryngé ?	ATELIER Evaluation de la fonction de déglutition de l'enfant	ATELIER Comment réussir son masking ?	ATELIER Médecine esthétique en ORL : panorama des techniques non chirurgicales au cabinet
10:40					
	Pause et Visite de l'exposition				
11:10	COMMUNICATIONS ORALES Otologie 2	COMMUNICATIONS ORALES Pathologies laryngo-trachéales	ATELIER Conformation des oreilles des nouveaux nés, comment faire ?	COMMUNICATIONS ORALES Recherche clinique et fondamentale - Innovation	COMMUNICATIONS ORALES Thyroide et chirurgie cervicale
11:40			COMMUNICATIONS ORALES Communications Orales IA		
12:10					

Nouveaux formats de sessions

Plus d'interactivité

Simulation et innovation

PLUS D'INFORMATIO

Rhinologie | Chirurgie Plastique de la face et du cou | Sessions transverses | SFORL

SAMEDI 10 OCTOBRE 2026

SALLE ACACIA 6	SALLE DRAGONNIER 4	SALLE DRAGONNIER 5	SALLE DRAGONNIER 6
ATELIER Comment éviter de tomber dans les pièges diagnostiques tendus par les masses latérales du cou	ATELIER AFON : Traitement des acouphenes pulsatiles. Imagerie moderne et Aide a la décision par l'impedancemetrie multifrequentielle	MASTER CLASSE Tout ce que vous devez savoir sur la reconstruction en cancérologie ORL	ATELIER Les clefs pour ouvrir le sinus frontal
ATELIER Hypoparathyroïdie post-thyroïdectomie : facteurs de risque, prévention, dépistage et traitement	ATELIER VPPB : Comment faire ses manœuvres libératoires ?		MASTER CLASSE Les biothérapies dans la polypose nasale : toutes les questions que vous vous posez!
ATELIER Gérer son stress au bloc : du tabou aux outils	ATELIER ITT dans les surdités brusques : quand et comment ?		

9:00 – 9:30 – 9:35 – 10:05 – 10:10 – 10:40

Pause et Visite de l'exposition

TABLE RONDE Comment déjouer les pièges de la chirurgie de l'hyperparathyroïdie primaire	ATELIER Les potentiels évoqués myogéniques vestibulaires : je m'y mets! ATELIER Diagnostic d'hydrops: Ecog, IMF, déphasage acoustique ou directement IRM Hydrops?	COMMUNICATIONS ORALES Tumeurs rares / Imagerie	MASTER CLASSE Docteur, j'ai le nez bouché

11:10 – 11:40 – 12:10

Congrès en présentiel

De retour au CNIT FOREST Paris, La Défense

NS SUR SFORL.ORG

JOURNÉE DE L'AUDITION

5ÈME ÉDITION
07 OCTOBRE 2026

ORGANISÉE DANS LE CADRE DU 132ÈME CONGRÈS DE LA SFORL

DIVERS

8:00 - 8:15
Amphithéâtre Epicéa

Discours d'Ouverture de la Journée de l'Audition

CHRISTOPHE VINCENT, BERNARD FRAYSSE, HUNG THAI-VAN

BEST OF AUDIOLOGIE

8:15 - 8:30
Amphithéâtre Epicéa
Sous l'égide de centres de formation universitaires en orthophonie (CCFUO)

Développement de la perception de la parole dans le bruit : intérêt d'un test perceptif

LAURE-SOPHIE LEROUX MANOURY

8:30 - 8:45
Amphithéâtre Epicéa
Sous l'égide de l'Association Française d'ORL Pédiatrique

Dépistage auditif néonatal : vers une homogénéisation des pratiques ?

NATALIE LOUNDON

8:45 - 9:00
Amphithéâtre Epicéa
Sous l'égide de la Fédération Nationale des Orthophonistes (FNO)

Audition, cognition et qualité de vie : une approche interdisciplinaire?

ISABELLE GOUMY

9:00 - 9:15
Amphithéâtre Epicéa
Sous l'égide de La Société Française d'Audiologie (SFA)

Point sur les thérapies géniques

MICHEL MONDAIN

9:15 - 9:30
Amphithéâtre Epicéa
Sous l'égide de Bureau International d'Audiophonologie (BIAP)

Nouvelle classification audiométrique des surdités unilatérales et bilatérales : une nouvelle révolution en Audiologie ?

HUNG THAI-VAN, SYLVETTE WIENER

TABLE RONDE

9:30 - 10:30
Amphithéâtre Epicéa
Sous l'égide de la Société Française d'ORL (SFORL)

Bien entendre, mieux vieillir : l'audition au cœur des préventions de la fragilité

MODÉRATEURS :

BERNARD FRAYSSE, CHRISTOPHE VINCENT

PANELISTES :

NATHALIE CHÉROT-KORNOBIS, AMBRE LAPLAUD JOUANNETAUD, CYRILLE ISAAC-SIBILLE, CATHERINE TAKEDA

BEST OF AUDIOLOGIE

11:00 - 11:15
Amphithéâtre Epicéa
Sous l'égide de l'Association Française d'Otologie et Oto-Neurologie

L'IA en otologie et audiologie

RAPHAELE QUATRE

11:15 - 11:30
Amphithéâtre Epicéa
Sous l'égide de du Collège Français d'Oto-Rhino-Laryngologie & Chirurgie Cervico-Faciale et de La société Française de Carcinologie Cervico-faciale (SFCCF)

Les conséquences otologiques d'une irradiation pharyngolaryngée

MARIA LESNIK, VALERIE FRANCO

11:30 - 11:45
Amphithéâtre Epicéa
Sous l'égide de l'Institut reConnect, Institut Pasteur

L'IA en audiologie à l'ère de la médecine de précision ?

PAUL AVAN

11:45 - 12:00
Amphithéâtre Epicéa
Sous l'égide de Association Française des Équipes Pluridisciplinaires en Acouphénologie (AFREPA)

Prise en charge des acouphènes chroniques invalidants : les nouvelles recommandations de l'HAS

MARIE JOSÉ FRAYSSE

12:00 - 12:15
Amphithéâtre Epicéa
Sous l'égide de La Société Scientifique d'Audioprothèse (SSA)

SSA : enjeux, missions et perspectives

CHRISTIAN RENARD

Journée de l'Audition organisée par

SFORL SOCIÉTÉ FRANÇAISE D'ORL ET DE CHIRURGIE DE LA FACE ET DU COU

Sous l'égide de

12:15 - 12:30
Amphithéâtre Epicéa
Sous l'égide de

Porte électrodes à élution de Dexaméthasone : une libération prolongée et maîtrisée ?

PHILIPPINE TOULEMONDE

12:30 - 12:45
Amphithéâtre Epicéa
Sous l'égide de Syndicat National ORL et chirurgie cervico-faciale (SNORL)

Qu'apporte un Ordre à une profession ?

NILS MOREL, REGIS MAYAUD

12:45 - 13:00
Amphithéâtre Epicéa
Sous l'égide de Collège National d'Audioprothèse (CNA)

Collaboration entre les ORL et audioprothésistes au sein des commissions d'équivalence

GRÉGORY GERBAUD

13:00 - 13:15
Amphithéâtre Epicéa
Sous l'égide de Syndicat des audioprothésistes (SDA)

Le 100 % santé audiologie coûte-t-il trop cher à notre système de santé ?

LUIS GODINHO

BEST OF AUDIOLOGIE

13:15 - 13:30
Amphithéâtre Epicéa
Sous l'égide de la Société Française d'ORL (SFORL)

L'audition solidaire : le succès du Gérontopole Pays de Loire

SOPHIE BOUCHER

SYMPOSIUM MED-EL

13:30 - 14:15
Salle Dragonnier 3

Symposium Med-El : Le futur est déjà là

Buffet disponible dans la salle

ATELIERS

14:15 - 15:00
Amphithéâtre Epicéa
Sous l'égide de La Société Scientifique d'Audioprothèse (SSA)

Vers une pratique plus pertinente de l'audiométrie vocale dans le silence : point de vue de l'audioprothésiste, de l'orthophoniste et de l'ORL

STÉPHANIE BOREL, NICOLAS WALLAERT

14:15 - 15:00
Salle Dragonnier 3
Sous l'égide de du Collège Français d'Oto-Rhino-Laryngologie & Chirurgie Cervico-Faciale et du Syndicat National des Médecins spécialisés en ORL (SNORL)

Le diagnostic de la surdité ne se limite pas à l'audiogramme - la prise en charge de la surdité ne se limite pas à l'appareillage : étude de cas cliniques (Partie 1)

MATHIEU MARX, FREDERIC VENAIL

14:15 - 15:00
Salle Dragonnier 4
Sous l'égide de la Fédération Nationale des Orthophonistes (FNO)

Focus sur la cognition dans le suivi orthophonique des sujets implantés: IC pédiatrique précoce, TND et acouphènes

EMILIE ERNST, AUDREY COLLEAU ATTOU

14:15 - 15:00
Salle Dragonnier 5
Sous l'égide de Fédération Nationale des Étudiants en Audioprothèse (FNEA)

L'innovation vue par les étudiants : Comment les nouvelles technologies transforment l'apprentissage et la pratique future de l'audioprothèse ?

HUGO MANCINI, SOULEIMANE BOUFHAL, LALI MENDOLA, LÉANE ROCHARD, NOÉMIE BAUR

14:15 - 15:00
Salle Dragonnier 6
Sous l'égide de la Fondation Pour l'Audition (FPA)

Sudités, malentendance, troubles de l'audition : plus de questions sans réponse(s) ?

NATALIE LOUNDON, PAULINE DESCOURS, CLAIRE KROB, MATHILDE FOUCHET

15:15 - 16:00
Amphithéâtre Epicéa
Sous l'égide de Bureau International d'Audiophonologie (BIAP)

Examen Vestibulaire de l'Enfant

SYLVETTE WIENER

Programme

15:15 - 16:00
Salle Dragonnier 3
Sous l'égide de du Collège Français d'Oto-Rhino-Laryngologie & Chirurgie Cervico-Faciale et du Syndicat National des Médecins spécialisés en ORL (SNORL)

Le diagnostic de la surdité ne se limite pas à l'audiogramme - la prise en charge de la surdité ne se limite pas à l'appareillage : étude de cas cliniques (Partie 2)

MATHIEU MARX, FREDERIC VENAIL

15:15 - 16:00
Salle Dragonnier 4
Sous l'égide de Collège National d'Audioprothèse (CNA)

Réingénierie de la formation en audioprothèse

PAULINE ROGER, JEAN-CHARLES CECCATO, GAÉTAN LEMOINE, NOÉMIE BAUR, CECILE PARIETTI-WINKLER

15:15 - 16:00
Salle Dragonnier 5
Sous l'égide de La Société Universitaire de Recherche en Orthophonie (SURO)

Intérêt des SCED (Single Case Experimental Design) pour évaluer l'efficacité des prises en soin en Surdité

DIANE PICARD-DUBOIS, EMILIE ERNST, CAROLE DÜR, STÉPHANIE BOREL

15:15 - 16:00
Salle Dragonnier 6
Sous l'égide de La Société Française d'Audiologie (SFA)

Apport de la génétique : du dépistage à la prise en charge du patient sourd enfant et adulte

GHIZLÈNE LAHLOU, DELPHINE DUPIN DEGUINE

ATELIERS

16:15 - 17:00
Amphithéâtre Epicéa
Sous l'égide de l'Institut reConnect, Institut Pasteur

L'IA en audiologie à l'ère de la médecine de précision ?

PAUL AVAN, KEITH DOELLING, LUC ARNAL, CLÉMENT GAULTIER

16:15 - 17:00
Salle Dragonnier 3
Sous l'égide de Syndicat des audioprothésistes (SDA)

Entre audioprothèse et orthophonie, quelle place pour l'entraînement auditif ?

JEHAN GUTLEBEN

16:15 - 17:00
Salle Dragonnier 4
Sous l'égide de l'Association Française des Équipes Pluridisciplinaires en Acouphénologie (AFREPA)

Mon patient acouphènique est appareillé et n'est pas satisfait : pourquoi ? Comment l'améliorer ?

MARIE JOSÉ FRAYSSE, PAULINE ROGER, STÉPHANE GALLÉGO, VINCENT KRAUSE, VINCENT LOCHE

16:15 - 17:00
Salle Dragonnier 5
Sous l'égide de l'Association Française d'ORL Pédiatrique (AFOP)

Suivi du CMV pendant la grossesse et implication en audiologie pédiatrique

MICHEL MONDAIN

Nouvelles recommandation de la HAS pour le suivi du CMV pendant la grossesse

NATACHA TEISSIER

Bilan suivi auditif du NN CMV +

AURÉLIE COUDERT

IC chez l'enfant et surdité post CMV : pour qui ? quand ? comment ? impact des troubles du neuro-développement sur les résultats ?

STEPHANE ROMAN

Suivi vestibulaire de l'enfant CMV+ à la naissance

AUDREY MAUDOUX

16:15 - 17:00
Salle Dragonnier 6
Sous l'égide de l'Association Française d'Otologie et Oto-Neurologie

Surdités asymétriques

CHRISTOPHE VINCENT, MATHIEU MARX, ISABELLE MOSNIER, CYRILLE COUDERT

17:00 - 17:30
Amphithéâtre Epicéa
Sous l'égide de la SFORL et la Fondation Pour l'Audition (FPA)

Prix SFORL-FPA Innovation Médicale Audition

En collaboration avec la Fondation Pour l'Audition

DIVERS

17:30 - 18:30
Salle Acacia 1
Sous l'égide de du Collège Français d'Oto-Rhino-Laryngologie & Chirurgie Cervico-Faciale et de la SFORL

Challenge des étudiants en audioprothèse et des internes ORL

Les partenaires de la journée

SFORL

PROGRAMME DU CONGRÈS

SFORL SOCIÉTÉ FRANÇAISE D'ORL ET DE CHIRURGIE DE LA FACE ET DU COU

Sous l'égide de la Société Française d'ORL et de chirurgie de la face et du cou

JEUDI 8 OCTOBRE 2026

RAPPORT DE LA SFORL

11:35 - 12:35
Amphithéâtre Epicéa

Rapport de la SFORL : le syndrome d'apnées hypopnées obstructives du sommeil de l'adulte

EMILIE BEQUIGNON, QUENTIN LISAN, XAVIER DUFOUR

RECOMMANDATION DE LA SFORL

14:00 - 15:05
Amphithéâtre Epicéa

Recommandation pour les soins péri-opératoires en chirurgie endonasale chez l'adulte

MODÉRATEURS : LUDOVIC DE GABORY, VALENTIN FAVIER

Désinfection et antibiotiques
MAXIME FIEUX

Corticothérapie et antalgie
GEOFFREY MORTUAIRE

Hémostase
CLÉMENTINE DAVEAU

Soins et consignes post-opératoires
MIHAELA ALEXANDRU

Conclusion
LUDOVIC DE GABORY, VALENTIN FAVIER

SESSION TRANSVERSE

16:05 - 17:15
Salle Dragonnier 5

Session Gestion des risques

MODÉRATEURS : VINCENT DARROUZET, FREDERIC TANKERE, GEORGES ROMERO, MARINE AGACINSKI

Présentation de la société Relyens
GEORGES ROMERO

Impact d'une check-list personnalisée pour les gestes opératoires sous anesthésie locale réalisés en consultation ORL : évaluation de l'adhésion et de la sécurité des soins
LORAINE VATIN

Prévention des accidents de trachéotomie par l'exposition en simulation haute-fidélité
ROBIN BAUDOUIN

Comparaison de la gestion du tunnel cognitif survenant en aéronautique, ou en chirurgie ORL
JEAN-MARC JUVANON

Chondronécrose cricoidienne sous anti-angiogéniques
AUDE JAILLAIS

Feu au bloc opératoire en ORL : facteurs favorisants et enjeux de prévention
VINCENT BEDARIDA

Chute de table opératoire par réveil peropératoire et auto-extubation au cours d'une chirurgie de l'otospongiose : analyse d'un événement indésirable grave
CANDICE LA CROIX

17:15 - 18:30
Amphithéâtre Epicéa

Cérémonie d'ouverture - discours de la présidente du congrès

FRANCOISE DENOYELLE

VENDREDI 9 OCTOBRE 2026

SESSIONS TRANSVERSES

8:20 - 8:50
Salle Acacia 2

Actualités du CNP : 2027: évolutions et révolution en ORL!

8:55 - 10:00
Salle Acacia 2

ORL Militaire

MODÉRATEURS : STANISLAS BALLIVET DE RÉGLOIX, ANNA CRAMBERT, JEAN-BAPTISTE MORVAN

Labyrinthe et Larynx en plongée très profonde à 250 et 265 mètres : RETEX sur les missions ENTEX 50 et 51 de la Marine Nationale
VICTORINE MASO

Illusions sensorielles aéronautiques : quand le labyrinthe est leurré
ANNA CRAMBERT

RETEX mission Marine : ORL réserviste à bord d'un Porte Hélicoptère Amphibie
OLIVIER CHAMBRES

PU-PH parisien en ORL pédiatrique et Réserviste du SSA : Pourquoi ? Comment ?
NICOLAS LEBOULANGER

SAHOS, une maladie du militaire ?
STANISLAS BALLIVET DE RÉGLOIX, YORAN MARCHI

ATELIER

08:20 - 08:50
Salle Acacia 3

Intelligence artificielle en otologie et oto-neurochirurgie : état des lieux et perspectives

XAVIER DUBERNARD

SFORL SOCIÉTÉ FRANÇAISE D'ORL ET DE CHIRURGIE DE LA FACE ET DU COU

Sous l'égide de la Société Française d'ORL et de chirurgie de la face et du cou

COMMISSION DE LA SFORL

8:55 - 10:00
Salle Acacia 6

Commission innovation : L'entreprenariat en ORL : vision d'un ORL et d'un industriel ayant innovés
LAURENT SCHMOLL , PHILIPPE BASTIDE

CONFÉRENCE

10:30 - 11:30
Salle Acacia 2

Session Société Française d'ORL et Société Française d'Allergologie

En partenariat avec la Société Française d'Allergologie

MODÉRATEURS : JEAN-FRANCOIS PAPON, TAMAZOUST GUIDDIR

Intelligence artificielle et diagnostic allergologique ORL : aide au triage des rhinites chroniques, analyse symptomatique numérique, outils de télésuivi
JÉRÉMY CORRIGER

Les Rhinites allergiques et non allergiques et formes frontières : diagnostic et traitement : place de la cytologie nasale, différenciation avec la rhinite allergique locale (« entopy »), stratégies thérapeutique
JULIEN COTTET, JEAN-FRANCOIS PAPON

COMMISSION DE LA SFORL

10:30 - 11:30
Salle Acacia 6

Commission développement durable

La commission développement durable en ORL, état des lieux environnemental & appels à candidature
SOIZICK PONDAVEN-LETOURMY, NICOLAS LEBOULANGER

Le label équipe durable
YOHAN CAMHI

Tour d'horizon de l'implication des autres spécialités dans le développement durable
SOIZICK PONDAVEN-LETOURMY, MARIA LESNIK, NICOLAS LE CLERC, OLIVIA MAZZASCHI, MATHIEU VEYRAT

TABLE RONDE

11:00 - 12:35
Salle Dragonnier 6

Ces traitements innovants qui ont changé la vie des patients
MODÉRATRICE : FRANCOISE DENOYELLE

Les thérapies ciblées, un progrès majeur pour la qualité de vie dans les rhinosinusites de l'adulte et de l'enfant
SONIA AYARI KHALFALLAH, LÉA FATH

Cancers ORL : l'immunothérapie change la donne !
NICOLAS FAKHRY

Malformations lymphatiques : un arsenal thérapeutique très innovant
NICOLAS LEBOULANGER

Thérapie génique des surdités : vers une nouvelle ère thérapeutique
NATALIE LOUNDON

SAOS : des éveillants aux analogues du GLP-1, va -t-on vers une révolution pharmacologique ?
EMILIE BEQUIGNON

COMMISSION DE LA SFORL

11:35 - 12:35
Salle Acacia 2

Comité Ethique Français de l'ORL : Opérer en mode dégradé ou fermer ? Les dilemmes éthiques du bloc en sous-effectif
CHRISTIAN RIGHINI, FRANÇOIS SIMON, JOHANN VITREY-TARDIF

SESSION IA

14:00 - 17:30
Salle Dragonnier 3

Session Commission IA : Promesses et enjeux de l'Intelligence artificielle en 2026

Conférence inaugurale
JEAN-GABRIEL GANASCIA

Limiter les erreurs diagnostiques avec l'IA
REMI MARIANOWSKI

RCP Virtuelle en cancérologie ORL
JEAN-CHRISTOPHE LECLÈRE

Présentation ORL-IA, Démonstration
JEAN-BAPTISTE LECANU

Le coût de l'IA: écologique, humain, dépendance économique et politique ?
MARIA LESNIK

L'IA au cœur de l'ORL : applications concrètes et usages actuels
XAVIER DUBERNARD

Agent conversationnel et vertige
FRANÇOIS SIMON, CASSANDRE DJIAN

Formation et IA : apprendre avec l'IA, enseigner avec l'IA - regards croisés de l'enseignant et de l'apprenant
DAVID BAKHOS

Formation et IA : des écueils ?
MICHEL MONDAIN

Table Ronde : IA dans la pratique quotidienne, quelles solutions actuelles ?
DENIS AYACHE , AYMERIC PERCHANT, ALICE JEGARD-DIALE

SFORL SOCIÉTÉ FRANÇAISE D'ORL ET DE CHIRURGIE DE LA FACE ET DU COU

Sous l'égide de la Société Française d'ORL et de chirurgie de la face et du cou

CONFÉRENCE

14:00 - 15:05
Salle Acacia 6

Session de la Confédération Européenne d'ORL : Laryngopharyngeal reflux in the newborn and the child

MODÉRATEUR : MARC REMACLE

Introduction
MARC REMACLE

Symptoms and Assessment
ERIC MOREDDU

Trans nasal Videoendoscopy for LPR
KATE HEATHCOTE

Current treatment of LPR
TOMISLAV BAUDOIN

Discussion and conclusion

COMMISSION DE LA SFORL

15:35 - 16:40
Salle Acacia 6

Commission Humanitaire de la SFORL

MODÉRATEUR : THIERRY MOM

SIFORL : Etat des lieux de la francophonie ORL
PASCAL ADJOUA, ERIC TRUY

Place de l'ORL dans la prise en charge des sténoses caustiques pharyngo-œsophagienne : Expérience issue du programme de la Chaine De l'Espoir en Afrique de l'Ouest
PIERRE FAYOUX

Entraide ORL dans le cadre de coopération interhospitalière : quelles aides gouvernementales disponibles ? Quelles actions proposées et difficultés rencontrées sur le terrain ?
ELISABETH SAUVAGET

Expérience d'entraide ORL à Djibouti et au Sénégal
PATRICK PERON

L'IA au service de l'entraide ORL dans les pays de faible ressource
JEAN-MARC JUVANON

Formation Otologique chirurgicale dans des pays de faible ressource : Comment faire ?
JÉRÔME NEVOUX

SAMEDI 10 OCTOBRE 2026

ATELIER

10:10 - 10:40
Salle Acacia 6

Gérer son stress au bloc : du tabou aux outils
JEAN-BAPTISTE MORVAN

COMMUNICATIONS ORALES

11:40 - 12:10
Salle Acacia 3

Communications Orales IA

MODÉRATEUR : JEAN-MARC JUVANON

Implantation cochléaire robot-assistée couplée à la navigation : preuve de concept et 1ers patients implantés
ALEXANDRE KARKAS

Audiométrie tonale : entre expertise médicale et intelligence artificielle
KAOUTAR GUEMMAH

Étude de faisabilité d'un chatbot conversationnel spécialisé en ORL pour la gestion des questions post-opératoires ambulatoires : évaluation comparative versus chirurgiens seniors
ETIENNE PERES

Sous l'égide du
Collège Français d'Oto-Rhino-Laryngologie
& Chirurgie Cervico-Faciale

JEUDI 8 OCTOBRE 2026

LEÇON DES JEUNES AGRÉGÉS

11:35 - 12:05
Salle Acacia 5

Oreille, entre ciel et espace
ANNA CRAMBERT

12:05 - 12:35
Salle Acacia 5

Troubles du sommeil et pathologies ORL : Impact sur la vigilance, l'aptitude et la performance en milieu professionnel exigeant
STANISLAS BALLIVET DE RÉGLOIX

LES INCONTOURNABLES DU COLLÈGE ORL

14:00 - 14:30
Salle Acacia 5

Actualisation Recommandations complications des Pharyngites
FRANCK JEGOUX, ERIC MOREDDU

14:35 - 15:05
Salle Acacia 5

Place de la rééducation dans la prise en charge des vertiges d'origine vestibulaire
VINCENT DARROUZET

15:35 - 16:05
Salle Acacia 5

Actualisation Recommandations paralysies laryngées unilatérales
ERWAN DE MONES DEL PUJOL

16:10 - 16:40
Salle Acacia 5

Référentiel national de traitement des cancers des VADS
GILLES DOLIVET, BEATRIX BARRY

VENDREDI 9 OCTOBRE 2026

ASSEMBLÉE GÉNÉRALE

7:30 - 8:15
Salle Acacia 1

Assemblée générale du Collège ORL

COURS DE D.E.S.

8:20 - 10:30
Salle Acacia 5

Cours DES du Collège ORL : Lecture et interprétation de la polygraphie ventilatoire - Les différents types d'examens du sommeil (Niveau 2)
FLORENT CARSUZAA

LEÇON DES JEUNES AGRÉGÉS

10:30 - 11:00
Salle Acacia 5

Grand vertige aigü durable
RUBEN HERMANN

11:00 - 11:30
Salle Acacia 5

Les infections nasosinusiennes de l'enfant et de l'adulte
FLORENT CARSUZAA

COURS DE D.E.S.

11:35 - 12:35
Salle Acacia 5

Cours de DES : L'exercice professionnel - en partenariat avec le SNORL
NILS MOREL

14:00 - 15:05
Salle Acacia 5

Cours DES du Collège ORL : Pathologie de la déglutition (niveau 1)
VIRGINIE WOISARD

15:35 - 16:45
Salle Acacia 5

Cours DES du Collège ORL : Chirurgie plastique et médecine esthétique de la face : les solutions chirurgicales (Niveau 2)
JUSTIN MICHEL, THOMAS RADULESCO

LEÇON DES JEUNES AGRÉGÉS

16:45 - 17:15
Salle Acacia 5

Prise en charge des cancers du larynx
ESTEBAN BRENET

SNORL
SYNDICAT NATIONAL DES MÉDECINS SPÉCIALISÉS EN ORL ET CHIRURGIE CERVICO-FACIALE

Sous l'égide du Syndicat National des Médecins spécialisés en ORL et chirurgie Cervico-Faciale

ORL-DPC
Découvrez le programme DPC d'ORL DPC sur le site : www.orl-dpc.fr

VENDREDI 9 OCTOBRE 2026

ORL PRO

11:35 - 12:35
Salle Acacia 6

Le SNORL présente.. la nomenclature
MICHEL VIRTE, DOMINIQUE ENGALENC

ASSEMBLÉE GÉNÉRALE

12:35 - 14:00
Salle Acacia 6

Assemblée Générale du SNORL

JOURNÉE DES MÉTIERS DE L'ORL

JEUDI 8 OCTOBRE 2026

CONFÉRENCE

8:45 - 9:00
Salle Aubépine 1 + 2

Introduction de la présidente du bureau paramédical de la SFORL
ZINA GHELAB

COMMUNICATIONS ORALES

9:00 - 10:20
Salle Aubépine 1 + 2

Session 1 de la Journée des métiers de l'ORL
MODÉRATRICES :
ELODIE BONNAFOUS, ZINA GHELAB

Jumeaux cochléaires imprimés en 3D par SLA haute résolution (rampes tympanique et vestibulaire) pour l'analyse des forces d'insertion d'implant et l'optimisation chirurgicale
JULIE FONCY

Dépistage du risque suicidaire chez les patients adultes atteints de cancer : freins et leviers perçus par les infirmiers en oncologie
ADELINE DUFLOT-BOUKOBZA

Prise en charge non médicamenteuse de l'anxiété et de la douleur au bloc opératoire ORL ambulatoire : intégration de l'hypnoanalgésie et de la manupuncture
MÉLANIE DUTKOWIAK

Téléphotographie de plaie assistée par intelligence artificielle : un nouvel outil pour l'infirmier dans le suivi des pansements en chirurgie ORL à domicile
FATIMA ZOHRA BERRAFAA

11:00 - 12:20
Salle Aubépine 1 + 2

Session 2 de la Journée des métiers de l'ORL
MODÉRATRICES :
AURÉLIE COIFFARD, VICTORIA GUIMARAES

Troubles de l'odorat et du goût : ces sens oubliés qui bouleversent pourtant la vie de nos patients. Du repérage à la rééducation
EMMANUELLE ALBERT

Nystagmus During a Vertigo Crisis in Menière's Disease - Direction of Nystagmus, Contribution of aMobile Phone and Therapeutic Implications
SAAD ALBALAWI

Hyperacousie chez l'enfant avec profils neurodéveloppementaux : exploration d'un lien sous-étudié
HERVÉ BISCHOFF

Toux chronique réfractaire : repenser la place de l'orthophonie dans le parcours de soin
LUCIE CAMBRAI

13:20 - 14:40
Salle Aubépine 1 + 2

Session 3 de la Journée des métiers de l'ORL
MODÉRATRICES :
NATHALIE BERTRAND-CASTELLANO, ZINA GHELAB

Incidence élevée des escarres postopératoires après reconstruction complexe des cancers de la tête et du cou : identification de facteurs de risque spécifiques dans une étude rétrospective monocentrique
CINDY NGOR

La voix de l'enfant et de l'adolescent après chirurgie reconstructrice laryngotrachéale : évaluation et suivi
GAËLLE CRESPEL

Développement d'un dispositif médical anti-noyade chez les patients laryngectomisés : évaluation des besoins et attentes des patients
JORDAN LESTEL

Présentation des outils de prévention et d'information développés au CHU de Montpellier à destination des patients atteints de cancers des VADS et de leurs aidants
CAROLINE MARSEILLE, MORGANE LE COZ

15:30 - 16:50
Salle Aubépine 1 + 2

Session 4 de la Journée des métiers de l'ORL
MODÉRATRICES :
NATHALIE BERTRAND-CASTELLANO, ZINA GHELAB

Surveillance infirmière des lambeaux libres en chirurgie reconstructrice après exérèse carcinologique ORL : prévention de la souffrance vasculaire
FATIMA ZOHRA BERRAFAA

Place du kinésithérapeut dans le parcours de soins des troubles respiratoires obstructifs du sommeil de l'enfant : principes et objectifs de la rééducation oro myofonctionnelle
ELISE BOUGEROLLE GILARDIN

Gestion des granulomes péristomiaux chez l'adulte et l'enfant trachéotomisé : une revue de la littérature
VICTORIA GUIMARAES

L'expertise de l'IBODE dans la sécurisation des soins en ORL pédiatrique :La puissance de la communication en boucle fermée
ALEXANDRA GARNIER

CONFÉRENCE

16:50 - 17:00
Salle Aubépine 1 + 2

Conclusion de la journée présidente du bureau paramédical
ZINA GHELAB

JOURNÉE DE FORMATION DES **PARAMÉDICAUX**

VENDREDI 9 OCTOBRE 2026

SESSIONS DE FORMATION

9:00 - 10:30
Salle Aubépine 1 + 2

Soins et accompagnement des patients trachéotomisés et laryngectomisés
NATHALIE GIRAUD, NATHALIE BERTRAND-CASTELLANO

11:00 - 12:30
Salle Aubépine 1 + 2

L'observation du repas : un élément indispensable dans le dépistage des troubles de la déglutition
VALÉRIE BIOU, ALEXANDRE GRILH

13:30 - 15:00
Salle Aubépine 1 + 2

Évaluation des compétences en éducation thérapeutique du patient : repères et mise en œuvre
EMMANUELLE BORDES

15:30 - 17:00
Salle Aubépine 1 + 2

Recherche en soins, la méthode qualitative : les différentes approches
DELPHINE MICAËLLI

Qualiopi processus certifié
RÉPUBLIQUE FRANÇAISE
La certification qualité a été délivrée au titre de la catégorie d'action suivante :
ACTIONS DE FORMATION

La Société Française d'ORL a été certifiée Qualiopi au titre de la catégorie d'Action de formation le 11 mars 2022.
Numéro de déclaration d'activité : **11752215675**

JOURNÉE THÉMATIQUE
LES ACTUALITÉS DE L'AUDIOPROTHÈSE

JEUDI 8 OCTOBRE 2026

CONFÉRENCES

8:20 - 9:00
Salle Dragonnier 5

Réingénierie de la vocale dans le silence : les nouveautés à venir
ADELINE CHAZAL-COL, LIONEL FONTAN

9:00 - 9:45
Salle Dragonnier 5

Compte rendu ORL et audioprothétique : Comment partager les données utiles à l'appareillage auditif
PAULINE ROGER, ARNAUD COEZ

9:45 - 10:30
Salle Dragonnier 5

Fréquence et contenu du suivi d'appareillage : état des lieux et nouvelles recommandations
STÉPHANE GALLÉGO, CYRILLE COUDERT

11:00 - 11:45
Salle Dragonnier 5

Evaluer l'impact global de la surdité et de la réhabilitation auditive sur la santé
STÉPHANE GALLÉGO, JEANNE DESRUMEAUX

11:45 - 12:35
Salle Dragonnier 5

Applications pratiques d'une mesure objective : la mesure in vivo
JEAN BAPTISTE LEMASSON

TABLE RONDE

14:00 - 15:35
Salle Dragonnier 5

Le bilan économique et médicale du 100% santé

Programme

Otologie, Otoneurologie et Audiologie

Sous l'égide de
l'Association Française d'Otologie et d'Otoneurologie (AFON)

ORATEUR INVITÉ

Philippe Lefebvre
(Liège, Belgique)

JEUDI 8 OCTOBRE 2026

COMMUNICATIONS ORALES

8:20 - 9:25
Salle Acacia 6

Communications Orales AFON : implant cochléaire
GHIZLÈNE LAHLOU, MATHIEU MARX, ABDELAZIZ RAJI

Détermination de la profondeur angulaire idéale du porte électrode de l'implant cochléaire pour optimiser les résultats orthophoniques à l'aide de la modélisation numérique
YOUNES JDAIAA

Est-il encore nécessaire de réaliser une imagerie post-opératoire après implantation cochléaire ? Notre expérience avec le système Nucleus SmartNav®
OULGHOUL OMAR

L'implantation cochléaire dans les oreilles geyser
ICHTIYAK AMOU

Effet de la matrice d'électrodes et de l'approche chirurgicale sur les structures cochléaires et l'audition résiduelle après implantation cochléaire : un essai clinique randomisé
HANS THOMEER

Evaluation de l'axe d'insertion de l'implantation cochléaire à l'aide d'un guide 3D sur mesure
ADRIEN CHENNEVIÈRE

Impact de l'implantation cochléaire sur la fonction vestibulaire périphérique chez l'adulte
HAJAR BOUDHAR

Performance audiologique chez les enfants présentant des malformations de l'oreille interne avant et après implantation cochléaire
RIM MAROUF

Implantation cochléaire dans les pertes auditives radio-induites du carcinome nasopharyngé
MOHAMED SAHLI

SESSION VIDÉOS COMMENTÉES

8:55 - 10:00
Amphithéâtre Epicéa

Chirurgie otoendoscopique: avantages et limites
MODÉRATEUR : NICOLAS GUEVARA

Ce que l'endoscope change vraiment
MICHAËL RISOUD

Choix de la technique selon la pathologie
ROMAIN KANIA

Quand l'endoscope montre ses limites
RUBEN HERMANN

Robotique et innovations en oto-endoscopie
YANN NGUYEN

ATELIER

9:30 - 10:00
Salle Acacia 5

Quelle stratégie dans la chirurgie du choletséatome à l'ère de l'endoscopie ?
HASSAN CHELLY

SESSION VIDÉOS COMMENTÉES

9:30 - 10:00
Salle Acacia 6

Réhabilitation d'une paralysie faciale périphérique
MODÉRATRICE : VALERIE FRANCO
FREDERIC TANKERE, PEGGY GATIGNOL, DELPHINE VERTU CIOLINO

COMMUNICATIONS ORALES

10:30 - 11:30
Salle Acacia 5

Communications Orales AFON : Paralysie faciale et cholestéatome compliqués
ALIX RIBADEAU DUMAS, FREDERIC TANKERE

Otites moyennes cholestéatomateuses compliquées : apport de l'imagerie dans l'évaluation lésionnelle et la stratégie thérapeutique
SAAD BOUCHLARHEM

Impact de la paralysie faciale périphérique idiopathique sur l'olfaction et la gustation
PEGGY GATIGNOL

Paralysie faciale barotraumatique en vol commercial : revue systématique, modèle physiopathologique et implications thérapeutiques
REMI HERVOCHON

Otologie, Otoneurologie et Audiologie

Sous l'égide de l'Association Française d'Otologie et d'Otoneurologie (AFON)

Impact de la paralysie faciale périphérique idiopathique sur l'articulation des voyelles : une analyse formantique
DIANE PICARD

Validation de la version française de l'évaluation électronique de la paralysie faciale (eFACE) : application téléchargeable
HAJAR BOUDHAR

Rééducation spécifique du sourire dans les paralysies faciales périphériques : méthodologie SCED
DIANE PICARD

Analyse objective et subjective des bénéfices des injections de toxine botulique sur la syncinésie bouche-oeil dans les paralysies faciales périphériques
DIANE PICARD

Valeur pronostique de la sévérité initiale dans la paralysie faciale périphérique idiopatique
OUIAM KICH

TABLE RONDE

10:30 - 11:30
Salle Acacia 6

Réhabilitation auditive du sujet âgé : comment faire ?

MODÉRATEUR : ALEXIS BOZORG GRAYELI

Introduction
ALEXIS BOZORG GRAYELI

Particularités de la surdité chez le sujet âgé
KARINE AUBRY

Evaluer et entraîner l'écoute écologique du sujet âgé
PHILIPPINE TOULEMONDE

Appareillage du sujet âgé
SOPHIE BOUCHER

Implant cochléaire du sujet âgé
ISABELLE MOSNIER

SESSION VIDÉOS COMMENTÉES

11:35 - 12:35
Salle Acacia 6

Gestion d'une brèche ostéoméningée peropératoire

MODÉRATEUR : FREDERIC TANKERE

Dépister les patients à risque : Check list clinique et radiologique ?
FREDERIC VENAIL

Conseils techniques pour prévenir une brèche ostéo méningée
REMI MARIANOWSKI

Quelle stratégie de fermeture ? Quels matériaux privilégier ?
BENOIT GODEY

Voie sus pétreuse : toujours d'actualité ? Quelle attitude en cas de méningocèle associée ?
FREDERIC TANKERE

Quelle gestion per et postopératoire ? Principales causes d'échec ?
GUILLAUME MICHEL

ATELIER

14:00 - 14:30
Salle Dragonnier 3

Otospongiose : comment eviter les complications ?

MODÉRATEUR : ALEXANDRE KARKAS
MARY DAVAL

SESSION VIDÉOS COMMENTÉES

14:35 - 15:35
Salle Dragonnier 3

Comment réussir son ossiculoplastie ?

MODÉRATEUR : BENOIT GODEY

THIERRY MOM, ANNE CHARPIOT, EMMANUEL LESCANNE, GUILLAUME MICHEL, YANN NGUYEN

MASTER CLASSE

15:35 - 17:15
Amphithéâtre Epicéa

Les explorations fonctionnelles dans la maladie de Menière : quand, comment ?

MODÉRATEUR : THIERRY MOM

RAPHAELE QUATRE, VALERIE FRANCO, MARIE JOSÉ FRAYSSE, XAVIER DUBERNARD

COMMUNICATIONS ORALES

15:35 - 16:40
Salle Acacia 4

Communications Orales AFON : Otoneurologie

DAVID BAKHOS, ANNE CHARPIOT, LEILA ESSAKALLI-HOSSYNI

Variabilité interindividuelle et performance diagnostique de l'examen clinique vestibulaire dans les syndromes vestibulaires aigus
RÉDA CHELLY

Sensibilité, spécificité et reproductibilité des cVEMP à 2 kHz et des oVEMP à 4 kHz en Tone Burst dans le syndrome de déhiscence du canal semi-circulaire supérieur
QUENTIN LEGOIS

Pertinence clinique des potentiels myogéniques vestibulaires évoqués du masséter en tant que marqueurs électrophysiologiques dans la déhiscence du canal semi-circulaire supérieur
QUENTIN LEGOIS

Atteinte vestibulaire de la drépanocytose chez l'enfant et l'adulte étude rétrospective BALANCE
ALEXANDRA REVEL

Contribution du fauteuil de repositionnement dans le traitement des patients atteints de vertige positionnel paroxystique bénin : revue systématique et méta-analyse
QUENTIN LEGOIS

Otologie, Otoneurologie et Audiologie

Sous l'égide de
l'Association Française d'Otologie et d'Otoneurologie (AFON)

Wearable and Portable Devices for Home-Based Vestibulo-Ocular Reflex Training: A Scoping Review
SIMÃO SIMAO BESSA

Limites de la définition de la vestibulopathie bilatérale
CHARLES CHARRIER

Apport diagnostique de l'étude de la saccade et de la poursuite oculaire dans les syndromes vestibulaires et troubles de l'équilibre
RÉDA CHELLY

SESSION VIDÉOS COMMENTÉES

16:05 - 17:15
Salle Dragonnier 3

Comment réussir sa myringoplastie ?

MODÉRATEUR : MATHIEU MARX

MARY DAVAL, MATHILDE PUECHMAILLE, LAURENT TAVERNIER, PHILIPPE BORDURE

ATELIERS

16:45 - 17:15
Salle Acacia 4

Cholestéatome et oblitération mastoïdienne : vers la fin des résiduels ?

DANIELE BERNARDESCHI

16:45 - 17:15
Salle Acacia 5

vHIT et PEO myogéniques : application pratique

MODÉRATEUR : STÉPHANE TRINGALI

ANNE CHARPIOT

VENDREDI 9 OCTOBRE 2026

COMMUNICATIONS ORALES

8:20 - 8:50
Salle Dragonnier 3

Communications Orales AFON : Pathologie labyrinthique et tumorale

REDALLAH LARBI ABADA, VALERIE FRANCO

Évaluation de la corrélation radio-clinique des paragangliomes tympano-jugulaires : rôle de la stadification lésionnelle et implications thérapeutiques
BADR SAOUTARRIH

Quelle est la place de l'intelligence artificielle dans la mesure volumétrique des tumeurs de l'angle ponto cérébelleux (schwannome, méningiome, tumeurs rares) ?
MAXIME KARAM

Apport de l'IRM labyrinthique dite hydrops dans la prise en charge des schwannomes vestibulaires non traités sporadiques. Une étude radioclinique prospective
NICOLAS LAI

Hémorragie intralabyrinthique : enseignements tirés de 25 ans d'expérience dans un centre universitaire d'otologie-otoneurologie
ASIMAKIS ASIMAKOPOULOS

ATELIER

8:55 - 9:25
Salle Dragonnier 3

Surdités de transmission : quelle réhabilitation auditive ?

EMMANUEL LESCANNE, MATHILDE PUECHMAILLE

TABLE RONDE

9:30 - 10:30
Salle Dragonnier 3

Les acouphènes objectifs : comment les diagnostiquer ? Comment les traiter ?

MODÉRATEUR : VINCENT DARROUZET

ALEXANDRE KARKAS, OLIVIER DEGUINE, MARC LABROUSSE, CECILE PARIETTI-WINKLER

ORATEUR INVITÉ

11:00 - 11:30
Salle Dragonnier 3

Innovations thérapeutiques dans le traitement des surdités brusques

MODÉRATEUR : THIERRY MOM

PHILIPPE LEFEBVRE

SESSION VIDÉOS COMMENTÉES

11:35 - 12:35
Salle Dragonnier 3

Otospongiose : trucs et astuces

MODÉRATEUR : SEBASTIEN SCHMERBER

Introduction et présentation des orateurs
SÉBASTIEN SCHMERBER

Abord du conduit étroit et/ou exostoses
NICOLAS GUEVARA

Acouphènes et corde du tympan
BERNARD FRAYSSE

Problèmes ossiculaires associés
ERIC TRUY

Nerf facial à nu et/ou procident
DENIS AYACHE

Otologie, Otoneurologie et Audiologie

Sous l'égide de
l'Association Française d'Otologie et d'Otoneurologie (AFON)

ATELIER

14:00 - 14:30
Salle Dragonnier 6

L'audiométrie dans le bruit en pratique clinique : pourquoi et comment s'y mettre ?

MODÉRATEUR : CHRISTOPHE VINCENT
GHIZLÈNE LAHLOU

SESSION VIDÉOS COMMENTÉES

14:35 - 15:35
Salle Dragonnier 6

Comment faire une technique ouverte ?

MODÉRATRICE : CECILE PARIETTI-WINKLER
STÉPHANE TRINGALI, OLIVIER DEGUINE, SEBASTIEN SCHMERBER, FRANCOISE DENOYELLE

MASTER CLASSE

16:05 - 17:15
Salle Dragonnier 6

Prescription et suivi des appareils auditifs

MODÉRATEUR : CHRISTOPHE VINCENT
DAMIEN BONNARD, CECILE PARIETTI-WINKLER, MATHILDE PUECHMAILLE, ELISABETH MAMELLE

ATELIER

16:45 - 17:15
Salle Acacia 3

Réhabiitation auditive des schwannomes vestibulaires

MODÉRATEUR : ALEXIS BOZORG GRAYELI
RAPHAELE QUATRE

ATELIER

16:45 - 17:15
Salle Acacia 6

Platinotomie : du geste standardisé au geste expert

EMMANUEL LESCANNE

ASSEMBLÉE GÉNÉRALE

18:15 - 19:00
Salle Acacia 4

Assemblée Générale AFON

SAMEDI 10 OCTOBRE 2026

ATELIER

9:00 - 9:30
Salle Dragonnier 4

Traitement des acouphenes pulsatiles. Imagerie moderne et Aide a la décision par l'impedancemetrie multifrequentielle

XAVIER BARREAU

COMMUNICATIONS ORALES

9:00 - 10:05
Salle Acacia 4

Communications Orales AFON : Otologie

MARY DAVAL, ANAÏS GRÉGOIRE, BOUTHEINA HAMMAMI KAMMOUN

Dépistage de l'atteinte oculaire chez les enfants sourds : à propos de 42 cas
MOHAMMED HILALI

Évolution anthropometrique et paleopathologie de la chaine ossiculaire de l'homme moderne au cours des siecles. Étude à partir de sépultures de populations archéologiques
LAURENT TAVERNIER

Placement et sertissage du piston dans la chirurgie de l'otospongiose : technique manuelle versus robot-assistée sur un modèle 3D d'os temporal
HANNAH DAOUDI

Tomodensitométrie haute résolution (TDM-HR) après stapédotomie : comprendre les artefacts liés à la prothèse
ANDREA DI LAORA

Résultats et coûts de la stapédotomie au laser CO2 sous anesthésie locale pure versus anesthésie générale
LAURENT TAVERNIER

Otologie, Otoneurologie et Audiologie

Sous l'égide de l'Association Française d'Otologie et d'Otoneurologie (AFON)

Évaluation prospective de l'effort d'écoute par mesures subjectives et mesures objectives lors d'une audiométrie vocale dans le bruit
NIHAAD PARAOUTY

IRM des oreilles internes avec protocole hydrops : résultats d'une étude rétrospective descriptive sur 244 patients
CAMILLE DUCLAUX

ATELIERS

9:35 - 10:05
Salle Dragonnier 4

VPPB : Comment faire ses manœuvres libératoires ?
MODÉRATEUR : PIERRE BERTHOLON
PIERRE-EMMANUEL LEMESRE

10:10 - 10:40
Salle Dragonnier 4

ITT dans les surdités brusques: quand et comment ?
MODÉRATEUR : THIERRY MOM
MATHIEU MARX

COMMUNICATIONS ORALES

10:10 - 10:40
Salle Acacia 1

Communications Orales AFON : Innovations diagnostiques en audiologie
FARID BOUDJENAH, XAVIER DUBERNARD, RUBEN HERMANN

Apport du séquençage du génome pour le diagnostic des surdités
ANTOINE RAYMACKERS

le desordre du Spectre de la Neuropathie Auditive : de l'identification diagnostique à la décision thérapeutique
HAJAR BOUDHAR

Bilan génétique des surdités chez l'adulte : étude observationnelle monocentrique dans un centre de référence national
EUGENIE BREIL

Le test au promontoire peut-il prédire le contrôle des acouphènes chez l'adulte avec surdité unilatérale sévère à profonde et acouphènes invalidants
MATHILDE JAFFREDO-SEGARD

ATELIERS

10:10 - 10:40
Salle Acacia 4

Comment réussir son masking ?
MODÉRATEUR : DAMIEN BONNARD
DAVID BAKHOS

11:10 - 11:40
Salle Dragonnier 4

Les potentiels évoqués myogéniques vestibulaires : je m'y mets!
MATHIEU MARX

COMMUNICATIONS ORALES

11:10 - 12:10
Salle Acacia 1

Communications Orales AFON : Otologie 2
DAVID BAKHOS, MATHILDE PUECHMAILLE, ZEKOU BASILIDE TEA

Précision et reproductibilité des mesures peropératoires et radiologiques pour la détermination de la longueur de la prothèse d'étrier
AXELLE COBAN

Tympanoplastie de type I : facteurs prédictifs du succès fonctionnel auditif
MOHAMED MEHDI ZGOLLI

Ossiculoplastie par enclume remodelée, cartilage autologue et ciment ionomère dans les disjonctions ossiculaires : résultats audiométriques comparatifs à 12 mois
YASMINE BENJELLOUN

Poche de rétraction contrôlable versus non contrôlable : quand évoquer un cholestéatome ?
KHALIL TOUMI

Profil topographique des cholestéatomes résiduels : étude des zones difficiles d'accès et implications thérapeutiques
BADR SAOUTARRIH

Profil audiométrique des enfants présentant des rhinopharyngites à répétition
BADR SAOUTARRIH

Chirurgie otoendoscopie pédiatrique assistée par RobOtol® : résultats préliminaires sur 25 procédures
HÉLÈNE MARECHAL

Concordance entre l'Eustachian Tube Function test et la tubomanométrie dans l'évaluation de la dysfonction tubaire chronique obstructive
MATHILDE JAFFREDO-SEGARD

11:10 - 12:10
Salle Acacia 4

Communications Orales AFON : Recherche clinique et fondamentale - Innovation
DAMIEN BONNARD, PHILIPPINE TOULEMONDE, BENJAMIN VERHAERT

Fusion binaurale chez les adultes atteints de surdité neurosensorielle unilatérale bénéficiant d'un implant cochléaire
LUCRÈCE DE VILLARS

Enjeux relatifs à l'application clinique de la spectroscopie fonctionnelle proche infrarouge (fNIRS) en audiophonologie
KAHIM SEBAIHI

Otologie, Otoneurologie et Audiologie

Sous l'égide de l'Association Française d'Otologie et d'Otoneurologie (AFON)

Établissement d'une norme dynamique du seuil de réception de la parole dans le bruit : de la modélisation par mélange de gaussiennes à l'âge auditif
FREDERIC VENAIL

Administration ciblée de gadolinium dans l'oreille interne à l'aide de sonoporation chez un modèle ovin
FABRICE MICALETTI

Validation de l'autoquestionnaire de fatigue auditive selon les recommandations COSMIN
SOPHIE BOUCHER

Etat des Lieux de la protection Auditive lors de l'exposition au Bruit d'Origine REcréative (ELABORE)
NORA SZEWCZYK

Hypoperfusion du gyrus précentral droit chez les enfants avec vestibulopathie chronique
SALMA JBYEH

Communication et troubles auditifs en EHPAD : résultats préliminaires d'une étude qualitative écologique chez des résidents présentant des troubles cognitifs
SOUMIA TAOUI

ATELIER

11:40 - 12:10
Salle Dragonnier 4

Diagnostic d'hydrops: Ecog, IMF, déphasage acoustique ou directement IRM Hydrops?
VINCENT DARROUZET

Sous l'égide de la Société Internationale d'Otoneurologie (SIO)

VENDREDI 9 OCTOBRE 2026

CONFÉRENCES

14:00 - 15:35
Salle Dragonnier 4

Prise en charge du vertige en urgence
MODÉRATEURS : MARIE JOSÉ FRAYSSE, MICHEL TOUPET

Le vertige en urgence : point de vue de l'ORL
CHARLOTTE HAUTEFORT

Le vertige en urgence : point de vue du neurologue
CHRISTIAN VAN NECHEL

16:05 - 17:15
Salle Dragonnier 4

Prise en charge du vertige en urgence
MODÉRATEURS : CHRISTIAN VAN NECHEL, PIERRE BERTHOLON

La névrite vestibulaire en urgence
PIERRE BERTHOLON

Le vertige positionnel paroxystique bénin en urgence
PIERRE EMMANUEL LEMESRE

La migraine vestibulaire en urgence
HERVÉ BOZEC

La maladie de Menière en urgence
MARIE JOSÉ FRAYSSE

Programme

Chirurgie plastique de la Face et du Cou

Sous l'égide de
la Société de la Face
(SOFA)

ORATEUR INVITÉ

Philippe Kestemont
(France)

JEUDI 8 OCTOBRE 2026

SESSION INTERACTIVE JUNIOR/SENIOR

8:20 - 8:50
Salle Dragonnier 3

Cas cliniques d'onco-dermato-chirurgie
OLIVIER MALARD

ATELIER

8:55 - 9:25
Salle Dragonnier 3

L'acide hyaluronique (pour les nuls!)
THOMAS RADULESCO

TABLE RONDE

9:30 - 10:30
Salle Dragonnier 3

Stratégie : chirurgie ou médecine esthétique ? Cas cliniques interactifs
MODÉRATEUR : THOMAS RADULESCO
PHILIPPE KESTEMONT, JOELLE HUTH, ILAN WEIZMAN

MASTER CLASSE

11:00 - 12:35
Salle Dragonnier 3

Prise en charge thérapeutique des paralysies faciales périphérique : de l'aigu au chronique
PAULINE NIETO, BENJAMIN VAIREL, DELPHINE VERTU CIOLINO, ALIX RIBADEAU DUMAS, MANON DOLVECK

ORATEUR INVITÉ

14:00 - 14:30
Salle Dragonnier 6

Le lifting de A à Z
MODÉRATEUR : THOMAS RADULESCO
PHILIPPE KESTEMONT

TABLE RONDE

14:35 - 15:35
Salle Dragonnier 6

Chirurgie des cancers cutanés étendus de la face
OLIVIER MALARD, FLORENT ESPITALIER, SEBASTIEN ALBERT, GILLES POISSONNET

SESSION VIDÉOS COMMENTÉES

16:05 - 17:15
Salle Dragonnier 6

Session vidéos de cas cliniques sur la prise en charge des cancers cutanés
MODÉRATEUR : FLORENT ESPITALIER
KHALED AL TABAA, PHILIPPE BOUDARD, MARTIN PENICAUD, BENJAMIN VAIREL, SÉBASTIEN ALBERT

VENDREDI 9 OCTOBRE 2026

SESSION VIDÉOS COMMENTÉES

8:20 - 9:25
Salle Dragonnier 5

Session vidéos sur rhinoplastie et rhinoseptoplastie
GUILLAUME DE BONNECAZE, JUSTIN MICHEL

TABLE RONDE

9:30 - 10:30
Salle Dragonnier 5

Les greffons en rhinoplastie : du prélèvement à la mise en place
MODÉRATEUR : THOMAS RADULESCO
THOMAS RADULESCO, GUILLAUME DE BONNECAZE, SHAHIN TAHAN SHOUSHTARI, KLARA VAN GOOL

ORATEUR INVITÉ

10:00 - 10:30
Salle Dragonnier 6

Management of Complex Nasal Deformities and Challenging Septoplasty
MODÉRATEUR : JUSTIN MICHEL
YONG JU JANG

MASTER CLASSE

11:00 - 12:35
Salle Dragonnier 5

Du bon usage des greffes et greffons en réparation de la face
PHILIPPE BOUDARD

Les greffes cutanées : prélèvement, indications, techniques
GILLES POISSONNET

Chirurgie plastique de la Face et du Cou

Sous l'égide de la Société de la Face (SOFA)

Les greffes cartilagineuses : prélèvement, indications, techniques
PHILIPPE BOUDARD

Les greffons composites : prélèvement, indications, techniques
OLIVIER MALARD

Les greffes osseuses : prélèvement, indications, techniques
SEBASTIEN ALBERT

ATELIER
14:00 - 14:30
Salle Acacia 3

La dysmorphie corporelle
MODÉRATEUR : THOMAS RADULESCO
ANNE-LISE POIRRIER

ATELIER
14:35 - 15:05
Salle Acacia 3

Respect des lignes de tension en chirurgie réparatrice : du fuseau au lambeau
PHILIPPE BOUDARD

CONFÉRENCE
15:35 - 16:05
Salle Acacia 3

Les points clefs de l'otoplastie pour oreilles décollées
PHILIPPE BOUDARD

ATELIER
16:10 - 16:40
Salle Acacia 3

Structurelle versus préservation: comprendre les grands principes en rhinoseptoplastie
MODÉRATEUR : ALAIN BOUAZIZ
SHAHIN TAHAN SHOUSHTARI

SAMEDI 10 OCTOBRE 2026

COMMUNICATIONS ORALES
9:00 - 10:05
Salle Acacia 5

Communications Orales SOFA

Analyse comparative des résultats esthétiques de trois techniques de rhinoplastie dans la correction du nez dévié : série rétrospective de 100 patients
NICOLAS LE CLERC

Impact de la rhinoplastie sur la morphologie nasale et la respiration : étude prospective
OUMAIMA ESSADQI

Prise en charge médico-chirurgicale des destructions nasales liées à la cocaïne avec effondrement cartilagineux : stratégie reconstructrice, timing opératoire, parcours addictologique
NICOLAS LE CLERC

Le lambeau en propeller basé sur une perforante zygomatico-orbitaire : une nouvelle technique pour la reconstruction des pertes de substance des paupières
ABDELHAKIM DADDI

Revue systématique de la littérature de l'évaluation fonctionnelle et esthétique des différents types de reconstruction après amputation nasale totale ou subtotale
LÉANA FLÈCHE

Suspension faciale statique avec greffon de fascia lata : Présentation vidéo étape par étape de la technique pratiquée à l'Université de Montréal
ÉOLIE DELISLE

L'art de la chirurgie du webbed neck : Intérêt de la classification de Mehri Turki
MOHAMED HABIB MEHRI

Impact de la paralysie faciale et de la chirurgie de réhabilitation sur la reconnaissance des émotions : étude en magnétoencéphalographie de l'onde M170
REMI HERVOCHON

ATELIER
10:10 - 10:40
Salle Acacia 5

Médecine esthétique en ORL : panorama des techniques non chirurgicales au cabinet
FABIENNE CARRE

Programme

ORL Pédiatrique

AFOP
Association Française d'ORL Pédiatrique

Sous l'égide de l'Association Française d'ORL pédiatrique (AFOP)

ORATRICE INVITÉE

An Boudewyns
(Edegem, Belgique)

JEUDI 8 OCTOBRE 2026

SESSION INTERACTIVE JUNIOR/SENIOR

8:20 - 8:50
Salle Dragonnier 4

Stridor du NN et du nourrisson quand s'alarmer ?
MAXIME TABEY, THIERRY VAN DEN ABBEELE

ATELIER

8:55 - 9:25
Salle Dragonnier 4

Télémédecine et outils numériques en ORL pédiatrique : réalités et limites
NATACHA TEISSIER

SESSION VIDÉOS COMMENTÉES

9:30 - 10:30
Salle Dragonnier 4

Oreille de l'enfant : explorations fonctionnelles et chirurgie
MODÉRATEUR : REMI MARIANOWSKI

Dépose repose conduit dans cholestéatome extensif
EMMANUEL LESCANNE

Chirurgie d'aplasie mineure de l'oreille chez l'enfant
MARIE-NOELLE CALMELS

Méatoplastie, canaloplastie chez l'enfant
CHARLOTTE CELERIER

PEOM/Vemps
AUDREY MAUDOUX

ATELIER

11:00 - 11:30
Salle Dragonnier 4

Septoplastie de l'enfant, de la naissance à l'adolescence
ERIC MOREDDU

COMMUNICATIONS ORALES

11:35 - 12:35
Salle Dragonnier 4

Communications Orales AFOP : Voies aériennes évaluations et prise en charge
MATHILDE PUECHMAILLE, BRIAC THIERRY

Modélisation numérique des écoulements d'air dans les fosses nasales et chirurgie virtuelle chez l'enfant atteint de fente labio-palatine
QUENTIN GOUGET

Évaluation de la faisabilité de l'échographie laryngée vigile chez l'enfant
CONSTANCE SHAN

La papillomatose respiratoire récurrente chez les enfants de moins de 18 ans en France : étude BREATH
NICOLAS LEBOULANGER

Sténose congénitale de trachée : facteurs pronostiques de morbi-mortalité post-opératoires
BRIAC THIERRY

Facteurs de mauvais pronostic après résection-anastomose de trachée chez l'enfant : étude rétrospective monocentrique
JULIETTE HOUSSIN

Modèles prédictifs et algorithmes de triage pour la suspicion d'aspiration de corps étranger des voies aériennes chez l'enfant
PATRICK EL KHOURY

Apport des questionnaires cliniques dans l'évaluation du SAHOS de l'enfant : comparaison aux données de la polygraphie ventilatoire en pré et postopératoire
OUMAYMA HAMDANI

Apport de l'endoscopie sous sommeil induit dans l'identification des sites obstructifs responsables du syndrome d'apnées hypopnées obstructives du sommeil de l'enfant
MARION DEMOURES-PATRIS DE BREUIL

CONFÉRENCE

14:00 - 14:30
Salle Acacia 1

Vertiges de l'enfant et de l'adolescent : bilan et nouvelles approches
MODÉRATRICE : ANNE-LISE POIRRIER
MARINE PARODI, IMEN BEN REJEB

COMMUNICATIONS ORALES

14:35 - 15:05
Salle Acacia 1

Communications Orales AFOP : ORL pédiatrique : pathologies cervicales et infectieuses
LAETITIA ROBARD,
THIERRY VAN DEN ABBEELE

Mastoïdite aiguë avec complications intracrâniennes chez l'enfant : étude de cohorte rétrospective sur 13 ans
FABIAN BLANC

Sinusites aigues de l'enfant avec complication intracrânienne : facteurs pronostiques de séquelles neurologiques ?
APOLLINE FAVREAU

ORL Pédiatrique

AFOP
Association Française d'ORL Pédiatrique

Sous l'égide de l'Association Française d'ORL pédiatrique (AFOP)

Prise en charge des adénopathies chroniques pédiatriques en centre tertiaire
ROMAIN LUSCAN

Altérations moléculaires du carcinome papillaire thyroïdien pédiatrique : corrélations clinicopathologiques et intégration du profil « fusion-like » dans la prise en charge
ERIC MOREDDU

MASTER CLASSE

15:35 - 17:15
Salle Acacia 1

La microdeletion 22Q11 dans tous ses états

EMMANUEL LESCANNE

Aspects génétiques et mécanismes moléculaires dans la microdélétion 22Q11
SANDRINE MARLIN

Aspects laryngés de la microdélétion 22Q11
ERIC MOREDDU

Aspects otologiques de la microdélétion 22Q11 et suivi
FRANÇOIS SIMON

Voile et retard de langage dans la microdélétion 22Q11
NATACHA TEISSIER

ASSEMBLÉE GÉNÉRALE

18:45 - 19:30
Salle Acacia 1

Assemblée Générale AFOP

VENDREDI 9 OCTOBRE 2026

TABLE RONDE

8:20 - 9:25
Salle Dragonnier 4

Appareillage en conduction osseuse chez l'enfant : pour qui, quand et comment ?

SONANDA BAILLEUX, ANNE-LISE POIRRIER

Modalités de l'évaluation audiométrique chez l'enfant
ANNE FARINETTI

Indications de l'appareillage en conduction osseuse chez l'enfant
AURÉLIE COUDERT

Modalités de l'appareillage externe en conduction osseuse
CATHY-ANNE GUYON

Indications et modalités chirurgicales des prothèses à ancrage osseux
FRANCOISE DENOYELLE

ORATEUR INVITÉ

9:30 - 10:00
Salle Dragonnier 4

SAOS de l'enfant persistant après adéno-amygdalectomie : quel bilan et quelle prise en charge en 2026

MODÉRATEUR : VINCENT COULOIGNER
AN BOUDEWYNS

10:00 - 10:30
Salle Dragonnier 4

Implantation cochléaire après surdité unilatérale précoce chez l'enfant

MODÉRATRICE : NATALIE LOUNDON
AN BOUDEWYNS

ATELIER

11:00 - 11:30
Salle Dragonnier 4

Polygraphie respiratoire : apport dans les TROS de l'enfant et différences avec l'adulte

MOHAMED AKKARI, LYLOU CASTEIL BAUME

SESSION VIDÉOS COMMENTÉES

11:35 - 12:35
Salle Dragonnier 4

Session vidéo commentée : chirurgie des voies aériennes, de l'amygdale à la trachée

MOHAMED AKKARI, VINCENT COULOIGNER

Prise en charge des amygdales linguales dans SAOS résiduel de l'enfant
CLAIRE LE TREUT

Epiglottoplastie/ epiglottectomie dans les TROS par bascule épiglottique chez l'enfant
ROMAIN LUSCAN

Cricoid split endoscopique dans la prise en charge de la paralysie laryngée
BRIAC THIERRY

TTT endoscopique des formes tardives de LM dans le SAOS résiduel de l'enfant
SONIA AYARI KHALFALLAH

CONTROVERSE

14:00 - 14:30
Salle Acacia 1

Dilatation tubaire chez l'enfant : pour ou contre ?

MODÉRATEUR : MICHEL MONDAIN
FRANÇOIS SIMON, FABIAN BLANC

ORL Pédiatrique

AFOP
Association Française d'ORL Pédiatrique

Sous l'égide de l'Association Française d'ORL pédiatrique (AFOP)

SAMEDI 10 OCTOBRE 2026

ATELIER
14:35 - 15:05
Salle Acacia 1

Radiologies en ORL pédiatrique : indications et innovations
AURÉLIE COUDERT

TABLE RONDE
15:35 - 16:40
Salle Acacia 1

Troubles alimentaires du nourrisson et de l' enfant : du bilan à la prise en charge ?
NICOLAS LEBOULANGER

Bilan clinique
CATHERINE BLANCHET

Bilan paracliniques et principaux diagnostic différentiels « non ORL »
MARIE-EVA ROSSI

Evaluation orthophonique et principales pistes de rééducation
GAËLLE CRESPEL

Y'a-t-il une place pour la chirurgie ?
PIERRE FAYOUX

ATELIER
16:45 - 17:15
Salle Acacia 1

Thyroïdectomie de l'enfant: état de l'art en 2026
ERIC MOREDDU,
SOIZICK PONDAVEN-LETOURMY

COMMUNICATIONS ORALES
9:00 - 10:05
Salle Acacia 3

Communications Orales AFOP : Otologie du dépistage à l'implant
MODÉRATRICES :HELENE BROUCQSAULT, NATALIE LOUNDON, AN BOUDEWYNS

Surdité neurosensorielle infantile à dépistage néonatal concluant : une étude de cohorte rétrospective descriptive STROBE
PIERRE-ANTOINE MIGUEL

Mise en place du dépistage de l'infection congénitale au cytomégalovirus (cCMV) orienté par le dépistage auditif néonatal en Alsace
HÉLÈNE MARECHAL

Dexmedetomidine intranasale pour la sédation dans la réalisation de PEA chez l'enfant
ANA GIORDANO

Intérêt de l'IRM 3D FLAIR tardive (protocole hydrops) dans le phénotypage audio-vestibulaire en population pédiatrique
CLÉMENCE VAUDELIN

Atteinte auditive post-méningite bactérienne chez l'enfant : incidence et profils étiologiques
NADINE ELKADI

Un ou deux implants ? Devenir auditif à 10 ans chez l'enfant implanté précocément
FANNY MERKLEN

Optimisation de l'implantation cochléaire en pédiatrie : étude comparative de la fonction vestibulaire après implantation manuelle versus robot-assistée
ADÈLE TROCMÉ

Résultats chirurgicaux et événements indésirables associés à la chirurgie Ponto mini-invasive chez les patients pédiatriques bénéficiant d'une implantation auditive ancrée dans l'os
JE YI KIM

ATELIERS
10:10 - 10:40
Salle Acacia 3

Evaluation de la fonction de déglutition de l'enfant
JULIE ABBAL

11:10 - 11:40
Salle Acacia 3

Conformation des oreilles des nouveaux nés, comment faire ?
CHARLOTTE CELERIER

Programme

Rhinologie et Allergie

Sous l'égide de l'Association Française de Rhinologie (AFR)

ORATEUR INVITÉ

Yong Ju Jang
(Corée)

JEUDI 8 OCTOBRE 2026

SESSION INTERACTIVE JUNIOR/SENIOR

8:20 - 8:50
Salle Dragonnier 6

Dysfonctionnement nasal chronique: quand évoquer une cause ou une comorbidité allergique ? Quelle démarche diagnostique ?
CLÉMENTINE DAVEAU, SHAKYL APITHY

CONTROVERSE

8:55 - 9:25
Salle Dragonnier 6

La chirurgie des sinus à l'ère des biothérapies : obsolète ou plus stratégique que jamais ?
MODÉRATEUR : JEAN-BAPTISTE LECANU
GEOFFREY MORTUAIRE, EMILIE BEQUIGNON

MASTER CLASSE

9:30 - 10:30
Salle Dragonnier 6

Tumeurs bénignes des fosses nasales : stratégies diagnostiques et thérapeutiques
MODÉRATEURS : LUDOVIC DE GABORY
OLIVIER MALARD, CLÉMENTINE DAVEAU, VALENTIN FAVIER, EMILIE BEQUIGNON, FLORENT CARSUZAA, VINCENT COULOIGNER, LÉA FATH

TABLE RONDE

11:00 - 12:00
Salle Dragonnier 6

Place de l'IA en rhinologie
MODÉRATEURS : FLORENT CARSUZAA, JUSTIN MICHEL

IA, Imagerie, Endoscopie : encore un rêve ou déjà une réalité ?
MAXIME FIEUX

Conformation et optimisation d'un agent conversationnel pour l'aide cognitive à la décision en consultation de rhinologie
JEAN-BAPTISTE LECANU

Comment l'IA peut-elle nous rendre service pour faire ce que nous ne savons pas faire ?
LUDOVIC DE GABORY

Chirurgie augmentée et jumeaux numériques dans le SNV
GUILLAUME BUIRET

CONFÉRENCE

12:05 - 12:35
Salle Dragonnier 6

Pathologie rhinosinusienne et cocaïne : diagnostic et techniques de chirurgie réparatrice
MODÉRATEUR : THOMAS RADULESCO
JEAN-BAPTISTE LECANU, CANDICE LA CROIX

COMMUNICATIONS ORALES

14:00 - 14:30
Salle Dragonnier 4

Communications Orales AFR : Immersion sensorielle
EMILIE BEQUIGNON, DARIO EBODE

Etude ROSE : Caractéristiques des patients atteints d'asthme sévère et de rhinosinusite chronique diffuse, avec ou sans polypose naso-sinusienne, avant traitement par tézépélumab
JEAN FRANCOIS PAPON

Comparaison des résultats de l'European Test of Olfactory Capabilities et du Sniffin' Sticks Test dans une population témoin. Analyse STROBE
PIERRE-YVES LECOLIER

Platelet-Rich Plasma in Otolaryngology: Physiology, Preparation, and Technical Applications
SIMÃO BESSA

Eficacité d'un Spray Nasal aux Huiles essentielles chez des Patients avec Rhinite Allergique Perannuelle
OLIVIER MALARD

14:35 - 15:35
Salle Dragonnier 4

Communications orales AFR : Epistaxis, obstruction, écoulement, mais quand le nez va, tout va..?
LÉA FATH, DUC TRUNG NGUYEN, CLAIR VANDERSTEEN

Efficacité à long terme des techniques de turbinoplastie pour hypertrophie turbinale inférieure
LOUIS BONNIN

Evaluation à long terme de la qualité de vie après chirurgie septale associée à une turbinoplastie inférieure bilatérale
MAXIME BERROS

Obstruction nasale et Syndrome d'Hyperventilation : impact de la chirurgie nasale
JOÃO BARBOSA

Rhinologie et Allergie

Sous l'égide de
l'Association Française de Rhinologie
(AFR)

Amélioration des symptômes obstructifs et évolution de l'hypertrophie des cornets inférieurs après septoplastie isolée : étude rétrospective
BADR SAOUTARRIH

Développement d'un score prédictif d'une récidive d'épistaxis
ILAN WEIZMAN

Prise en charge des épistaxis récidivantes dans la maladie de Rendu Osler : étude rétrospective d'une cohorte de 183 patients traités par colle cyanoacrylate (Glubran) associée ou non au bévacizumab en injection intranasale
NICOLAS KAUTE

Le Stamm's S point : une branche septale de l'artère ethmoïdale antérieure comme origine dans l'épistaxis grave et réfractaire
SALAH-EDDINE YOUBI

DCRS endonasale endoscopique : analyse des facteurs prédictifs de succès et d'échec
OUMAIMA ESSADQI

SESSION VIDÉOS COMMENTÉES

16:05 - 17:15
Salle Dragonnier 4

Les différents abords du sinus frontal

MODÉRATEUR : BENJAMIN VERILLAUD

Voie de drainage du sinus frontal : bases anatomiques à connaitre, place des stents résorbables
FLORENT CARSUZAA

Techniques de Draf : choisir le bon abord endoscopique
MATHIEU VEYRAT

Les alternatives au Draf en endoscopie : voie transseptale, balloon sinuplasty
VALENTIN FAVIER

Les voies d'abords externes
MAXIME HUMBERT

VENDREDI 9 OCTOBRE 2026

TABLE RONDE

8:20 - 9:25
Salle Dragonnier 6

Echec thérapeutique en rhinologie : ce que les congrès n'osent pas montrer

MODÉRATEURS : VALENTIN FAVIER, FLORENCE ROGISTER

BENJAMIN VERILLAUD, JEAN FRANCOIS PAPON, GEOFFREY MORTUAIRE, THOMAS RADULESCO

ORATEUR INVITÉ

9:30 - 10:00
Salle Dragonnier 6

Pathophysiology and Management of Empty Nose Syndrome

MODÉRATEUR : JEAN-FRANCOIS PAPON

YONG JU JANG

COMMUNICATIONS ORALES

11:35 - 12:35
Salle Acacia 4

Communications Orales AFR : Du polype à la méninge: abécédaire du chirurgien rhinologiste

MODÉRATEURS : CLÉMENTINE DAVEAU, MAXIME HUMBERT, BENJAMIN VERILLAUD

Polypose naso-sinusienne : facteurs prédictifs d'échec thérapeutique et proposition d'un score de stratification du risque
MOHAMED AMINE BOUTABA

Corrélation radio-clinique de la polypose naso-sinusienne : valeur du score de Lund–Mackay dans l'évaluation de la sévérité
SOUKAINA AIT EL MADI

Apport du scanner sinusien préopératoire dans l'identification des zones à risque (concept CLOSE) afin de réduire les complications peropératoires : étude sur 135 TDMs des sinus
BADR SAOUTARRIH

Fermeture endoscopique des brèches ostéo-méningées de l'étage antérieur : facteurs prédictifs de récidive
ADOUM MOUSSA MAHAMAT ABOUTALIB

Peut-on anticiper la récidive des brèches ostéo-méningées ? Vers un modèle prédictif fondé sur 10 ans d'expérience et les données de la littérature
SALMA TAREK

Rhinologie et Allergie

Sous l'égide de l'Association Française de Rhinologie (AFR)

Le défi de la récidive dans les mucocèles sinusiennes : Identification des facteurs prédictifs
ABDERRAZAK EL BOURAQADI

Mieux voir pour mieux opérer : Evaluation de l'apport de l'infiltration du foramen grand palatin en chirurgie endoscopique endonasale
SALMA TAREK

Mucormycose naso-sinusienne
SARRA BOUZIRI

Dupilumab Efficacy in Adults and Children Aged 6 And Over with Allergic Fungal Rhinosinusitis (LIBERTY-AIMS)
BENJAMIN VÉRILLAUD

CONFÉRENCES

14:00 - 14:30
Salle Acacia 4

Diagnostic et prise en chage des dysosmies
MODÉRATEUR : CLAIR VANDERSTEEN
MAXIME FIEUX, HAKIM BENKHATAR

14:35 - 15:05
Salle Acacia 4

Biomarqueurs dans la rhinosinusite chronique : sommes-nous prêts pour une médecine de précision ?
MODÉRATEUR : JEAN-FRANCOIS PAPON
GEOFFREY MORTUAIRE

TABLE RONDE

15:35 - 16:40
Salle Acacia 4

RCP de cancérologie rhinosinusienne
MODÉRATEURS : SEBASTIEN VERGEZ, BENJAMIN VERILLAUD
NICOLAS SAROUL, OLIVIER BOUCHAIN, GUILLAUME DE BONNECAZE, ANTOINE MOYA PLANA

CONFÉRENCE

16:45 - 17:15
Salle Acacia 4

Brèches, dehiscences et méningocèles de l'étage antérieur : comment les diagnostiquer et les traiter ?
MODÉRATRICE : EMILIE BEQUIGNON
OLIVIER MALARD, GUILLAUME DE BONNECAZE

ASSEMBLÉE GÉNÉRALE

18:15 - 19:00
Salle Acacia 1

Assemblée générale AFR

SAMEDI 10 OCTOBRE 2026

ATELIER

9:00 - 9:30
Salle Dragonnier 6

Les clefs pour ouvrir le sinus frontal
VINCENT PATRON

MASTER CLASSE

9:35 - 10:40
Salle Dragonnier 6

Les biothérapies dans la polypose nasale : toutes les questions que vous vous posez!
CLÉMENTINE DAVEAU, JUSTIN MICHEL

Y a t-il encore une place pour la chirurgie?
GUILLAUME DE BONNECAZE

Quelle biothérapie choisir?
MAXIME FIEUX

Que faire en cas d'échec ?
FLORENT CARSUZAA

Intérêt de la collaboration pneumo-ORL
THOMAS RADULESCO

MASTER CLASSE

11:10 - 12:10
Salle Dragonnier 6

Docteur, j'ai le nez bouché
MODÉRATEURS :
GUILLAUME DE BONNECAZE, THOMAS RADULESCO
JUSTIN MICHEL, FLORENT CARSUZAA, VINCENT DUPUCH

Programme

Pathologies du sommeil

Sous l'égide de
l'Association Française du Sommeil en ORL
(AFSORL)

ORATEUR INVITÉ

Prénom Nom
(Pays)

JEUDI
8 OCTOBRE 2026

ASSEMBLÉE GENERALE
7:30 - 8:15
Salle Acacia 1

Assemblée générale AFSORL

SESSION INTERACTIVE JUNIOR/SENIOR
8:20 - 8:50
Salle Acacia 2

Je me mets à l'endoscopie sous sommeil induit
XAVIER DUFOUR, LOUIS BONNIN

ATELIERS
8:55 - 9:25
Salle Acacia 2

Place des nouveaux traitements médicamentaux du surpoids (analogues du GLP1) dans la prise en charge du SAOS de l'adulte
JUSTINE MYZIA

9:30 - 10:00
Salle Acacia 2

Quand le sommeil fait sa loi : risques médico-légaux en pathologie du sommeil
FRANÇOIS PAQUET

TABLE RONDE
10:30 - 11:30
Salle Acacia 2

Troubles respiratoires obstructifs du sommeil enfant vs adulte : même combat ?
MODÉRATEUR : MARC BLUMEN
MOHAMED AKKARI, LAURE ALLALI, DARIUS ABEDIPOUR, DANIELA PENNAROLI

ATELIERS
11:35 - 12:35
Salle Acacia 2

Pathologies du sommeil non obstructives de l'adulte et de l'enfant : drapeaux rouges et pièges à eviter
VALENTIN FAVIER, ROMAIN LUSCAN

14:00 - 14:30
Salle Acacia 2

L'orthèse d'avancée mandibulaire par les ORL de A à Z
MODÉRATEUR : DARIUS ABEDIPOUR
NATHALIE AISENBERG, LAURENT YONA

14:35 - 15:05
Salle Acacia 2

Nouvelles molécules dans SAHOS : y a-t-il encore une place pour la prise en charge ORL ?
MODÉRATEUR : QUENTIN LISAN
EMILIE BEQUIGNON, NATHALIE AISENBERG

TABLE RONDE
15:35 - 16:40
Salle Acacia 2

La chirurgie pédiatrique du SAOS guidée par l'endoscopie du sommeil
MODÉRATEUR : VINCENT COULOIGNER
MOHAMED AKKARI, CLAIRE LE TREUT, LAURE ALLALI

ORATEUR INVITÉ
16:45 - 17:15
Salle Acacia 2

Objets connectés du sommeil : allié ou ennemis du somnologue?
JUSTINE FRIJA MASSON

Pathologies du sommeil

Sous l'égide de
l'Association Française du Sommeil en ORL
(AFSORL)

VENDREDI
9 OCTOBRE 2026

CONFÉRENCE

8:55 - 9:25
Salle Acacia 3

**Langue et sommeil :
un lien à ne pas négliger**
JOELLE HUTH

TABLE RONDE

14:00 - 15:05
Salle Acacia 2

Discussions en direct de cas complexes de pathologies du sommeil de l'adulte
MODÉRATEUR : FLORENT CARSUZAA
VALENTIN FAVIER, EMILIE BEQUIGNON, DARIUS ABEDIPOUR, QUENTIN LISAN

MASTER CLASSE

15:35 - 17:15
Salle Acacia 2

Indications chirurgicales dans les troubles respiratoires obstructifs du sommeil de l'adulte en 2026
MODÉRATEUR : VALENTIN FAVIER

Orthognatique
PASCAL LESTANG

Stimulateur XII : 2 ans d'expérience
LAURE ALLALI

Voile
QUENTIN LISAN

Base de langue
XAVIER DUFOUR

SAMEDI
10 OCTOBRE 2026

COMMUNICATIONS ORALES

9:00 - 10:05
Salle Acacia 1

Communications Orales AFSORL
MODÉRATEUR : VALENTIN FAVIER

Impact of sleep surgery on snoring and somnolence: a prospective case series
SIMÃO BESSA

Évaluation de la force et de l'endurance linguales comme facteurs prédictifs du SAOS
PEGGY GATIGNOL

Corrélation entre l'évaluation endoscopique éveillée standardisée et les constatations observées au DISE : étude prospective préliminaire
CRISTINA ZUGUN-ELOAE

Morbidité cardiovasculaire associée au syndrome d'apnée obstructive du sommeil
SOUKAINA AIT EL MADI

Programme

Carcinologie Cervico-Faciale

SFCCF
Société Française de Carcinologie Cervico-Faciale

Sous l'égide de la Société Française de Carcinologie Cervico-Faciale (SFCCF)

ORATEUR INVITÉ

John Yoo
(Canada)

JEUDI 8 OCTOBRE 2026

SESSION INTERACTIVE JUNIOR/SENIOR

8:20 - 8:50
Salle Acacia 4

Prise en charge ganglionnaire des cous cN0 ou controlatéraux
CYRIL PAGE, VALENTIN PESCH

COMMUNICATIONS ORALES

8:20 - 9:25
Salle Acacia 5

Communications Orales SFCCF : Reconstruction et résultats carcinologiques
OLIVIER CHOUSSY, AUDREY LASNE-CARDON

Le taux d'hémoglobine et de transfusion post-opératoire n'a pas d'incidence sur la reprise des lambeaux libres cervico-faciaux dans une cohorte de 259 patients
EMILIEN CHABRILLAC

Impact des paramètres biologiques et nutritionnels sur l'échec de lambeau en reconstruction post-exérèse pour cancer des VADS
RENATO TORRES

Comparaison des lambeaux osseux aux lambeaux à tissus mous dans la reconstruction mandibulaire postérieure : une revue systématique
ÉOLIE DELISLE

Reconstruction mandibulaire avec ou sans planification virtuelle préopératoire en cancérologie : résultat d'une étude prospective, randomisée, multicentrique (PHRC national : étude CURVE)
ALEXANDRE BOZEC

Lambeau libre parascapulaire avec bord libre de scapula pour les pertes de substance oropharyngées étendues : technique chirurgicale avec support vidéo
ALEXANDRE HADDAD

Facteurs pronostiques influençant la survie après récidive des carcinomes épidermoïdes des voies aéro-digestives supérieures : étude rétrospective multicentrique
THAÏS HALNA DU FRETAY

Utilité du suivi clinique systématique après traitement d'un carcinome épidermoïde de la cavité orale : une étude rétrospective monocentrique
ALEXANDRE GUIBERT

Résultats carcinologiques, postopératoires et fonctionnels après chirurgie en territoire irradié pour carcinome épidermoïde oropharyngé
JADE SAYKALY

SESSION INTERACTIVE JUNIOR/SENIOR

8:55 - 9:25
Salle Acacia 4

Comment prévenir et traiter les fistules post pharyngolaryngectomie totale
NICOLAS SAROUL, MARGAUX BEZE

ATELIER

9:30 - 10:00
Salle Acacia 4

Chirurgie robot assistée en cancérologie ORL
MODÉRATEUR : SYLVAIN MORINIERE
ESTEBAN BRENET, SARAH ATALLAH

TABLE RONDE

10:30 - 11:30
Salle Acacia 4

Immunothérapie péri-opératoire : quels changements dans nos pratiques ?
NICOLAS FAKHRY

Immunothérapie péri-opératoire : pour quels patients ?
OLIVIER MALARD

Résultats des essais KN 689 et NIVOPOSTOP et perspectives
CHRISTOPHE LE TOURNEAU

Comment s'organiser en pratique : discussion autour de cas cliniques
PHILIPPE SCHULTZ, PHILIPPE GORPHE, PIERRE PHILOUZE, VINCENT VANDER POORTEN

Carcinologie Cervico-Faciale

SFCCF
Société Française de Carcinologie Cervico-Faciale

Sous l'égide de la Société Française de Carcinologie Cervico-Faciale (SFCCF)

COMMUNICATIONS ORALES

11:35 - 12:35
Salle Acacia 4

Communications Orales SFCCF : Pharyngo-Larynx

MARIE DETROZ

Comparaison des résultats chirurgicaux, fonctionnels et oncologiques de la microchirurgie laser (TLM) et de la chirurgie robotique transorale (TORS) pour le cancer supraglottique
STÉPHANE HANS

Chirurgie des carcinomes épidermoïdes des voie aéro-digestives supérieure par voie transorale assistée par robot en terrain irradié : étude observationnelle rétrospective
PIERRE RIEBLER

Laryngectomie frontale antérieure reconstructive de Tucker dans les cancers glottiques précoces : résultats fonctionnels et carcinologiques
NAWRESS THABET

Suites opératoires, résultats fonctionnels et survie après (pharyngo-)laryngectomie totale après 80 ans : une étude multicentrique
EMILIEN CHABRILLAC

Invasion thyroïdienne dans les cancers laryngés avancés : quand indiquer une thyroïdectomie ?
GHIZLANE HAMZA

Prédicteurs de la réponse thérapeutique après pharyngo-laryngectomie totale de rattrapage : étude analytique
NOUHA BENTAHER

Utilisation des prothèses ajustables Pharyngoseal® pour le traitement des fistules salivaires
CHRISTOL FABRE

Étude LAR : Évaluation de la qualité de vie et de l'éventuel regret décisionnel de patients traités par (pharyngo)laryngectomie totale
ADÉLAÏDE ROUYER

14:00 - 15:05
Salle Acacia 3

Communications Orales SFCCF : Innovations en cancérologie

EMMANUEL BABIN, PIERRE RANSY

Nouvelles stratégies d'immunothérapie dans les carcinomes épidermoïdes des VADS : apports des modèles précliniques et essais précoces présentés à l'American Association for Cancer Research et à l'American Society of Clinical Oncology 2025–2026
JOEY MARTIN

Place des chirurgiens cervico-faciaux dans les essais de traitement systémique périopératoire des carcinomes épidermoïdes des voies aéro-digestives supérieures
DIANE EVRARD

Intelligence Artificielle et RCP : analyse de la prévisions et des limites des systèmes d'IA en oncologie cervico-faciale
JEAN-CHRISTOPHE LECLERE

Imagerie TEP ciblant le récepteur c-MET dans les carcinomes épidermoïdes des voies aérodigestives supérieures : étude préclinique sur un modèle murin
EMILIE JAFFRELO

Facteurs radiomiques IRM prédictifs de récidive locorégionale dans les carcinomes épidermoïdes de la cavité orale
GABRIEL PICAVET

Analyse des facteurs de résistance des cancers de la tête et du cou par l'étude d'organoïdes dérivés à partir de tissus issus de patients
LE UYEN FRANCE TRUONG

Modèles animaux de miniporcs de fistule salivaire pharyngée : pharyngectomie et irradiation pharyngolaryngée
EMILIEN CHABRILLAC

BIOFISS : Développement d'un dispositif médical pour la prévention du risque de fistule pharyngée après (pharyngo-)laryngectomie totale
EMILIEN CHABRILLAC

14:00 - 15:05
Salle Acacia 6

Communications Orales SFCCF : HPV et chirurgie robotique

LISE MARIE ROUSSEL, VINCENT VANDER POORTEN

Valeur pronostique combinée de l'Immunoscore et du statut génomique du HPV dans les cancers oropharyngés HPV-positifs
DAC HUNG NGUYEN

Cancers de l'oropharynx HPV-induits en France : forte progression sur 10 ans dans une large cohorte nationale multicentrique
DAC HUNG NGUYEN

Surveillance des COP HPV+ guidée par l'ADN HPV circulant - Essai Surveille HPV
HAITHAM MIRGHANI

Opérer ou irradier les cancers de l'oropharynx HPV+ et HPV- ? Une modélisation des trajectoires de réponse, récidive et survie
MARIE MAGANA

Relecture radiologique spécialisée des carcinomes épidermoïdes T3-T4 de l'oropharynx : vers une meilleure sélection des patients éligibles à la chirurgie transorale robot-assistée
LUCIE DONNADIEU

Chirurgie primaire pour le carcinome épidermoïde de l'oropharynx: résultats oncologiques à long terme d'une cohorte monocentrique avec un suivi médian de 13,6 ans
FABRIZIO MURRU

Carcinologie Cervico-Faciale

SFCCF
Société Française de Carcinologie Cervico-Faciale

Sous l'égide de la Société Française de Carcinologie Cervico-Faciale (SFCCF)

Évaluation de l'impact pronostique du curage cervical et de la radiothérapie muqueuse dans la prise en charge des carcinomes épidermoïdes ganglionnaires cervicaux sans primitif : étude observationnelle multicentrique du GETTEC
ANTOINE DUBRAY-VAUTRIN

Facteurs associés à la qualité de vie après chirurgie robot-assistée transorale des carcinomes oropharyngés T1–T2
PAOLO TESAURO

TABLE RONDE

15:35 - 16:40
Salle Acacia 3

J'ai un cancer ORL, qu'est-ce qui m'attend ?

MODÉRATEURS : EMMANUEL BABIN, JOEY MARTIN

ANNE-LAURE MEYNADIER, LAURA CABAGNO, OSCAR PROENCA, EMELINE TRANCHANT, FIONA JACOB, MÉLANIE DER AZARIAN, AGATHE PIOT, LYDIA DELRIEU

ORATEUR INVITÉ

16:45 - 17:15
Salle Acacia 3

Bony reconstruction using subscapular flaps

MODÉRATEUR : SEBASTIEN VERGEZ

JOHN YOO

VENDREDI 9 OCTOBRE 2026

ATELIERS

8:20 - 8:50
Salle Acacia 4

Trucs et astuces pour réaliser une pan-endoscopie ORL en conditions optimales
CAROLINE GUIGOU

8:55 - 9:25
Salle Acacia 4

Comment éviter les pièges diagnostiques des tumeurs de l'oropharynx
STEPHANE TEMAM

9:30 - 10:00
Salle Acacia 4

Prise en charge des cancers du sujet âgé
MARIA LESNIK, ERWAN DE MONES DEL PUJOL

CONTROVERSE

14:00 - 14:30
Salle Dragonnier 5

Prise en charge chirurgicale des carcinomes glottiques débutants
SEBASTIEN VERGEZ, PIERRE RANSY

TABLE RONDE

16:05 - 17:15
Salle Dragonnier 5

Chirurgiens en oncologie tête et cou: l'envers du scalpel-regards croisés sur leur santé

MODÉRATEURS : AGNES DUPRET-BORIES, GUILLAUME SIMET

AGNES DUPRET-BORIES, GUILLAUME SIMET, NICOLAS FAKHRY, CATHERINE CORNIBERT, CANDICE DELBET DUPAS, SOPHIE DENEUVE

Carcinologie Cervico-Faciale

SFCCF
Société Française de Carcinologie Cervico-Faciale

Sous l'égide de la Société Française de Carcinologie Cervico-Faciale (SFCCF)

SAMEDI 10 OCTOBRE 2026

MASTER CLASSE

9:00 - 10:40
Salle Dragonnier 5

Tout ce que vous devez savoir sur la reconstruction en cancérologie ORL
ALEXANDRE BOZEC, FLORENT ESPITALIER

Les lambeaux pédiculés loco-régionaux pour les PDS de la cavité buccale
ROLAND GIGER

Comment optimiser le positionnement et la conformation des lambeaux libres osseux en reconstruction mandibulaire et maxillaire ?
NATHALIE BADOIS

Quels lambeaux pour quels résultats fonctionnels après PLTC ?
FLORENT ESPITALIER

Reconstruction des sténoses œsophagiennes et fistules œso-trachéales par lambeau libre antébrachial à double palette
ALEXANDRE BOZEC

Reconstruction et épithèses dans les PDS étendues nasales et/ou orbitaire
NADIA BENMOUSSA-REBIBO

COMMUNICATIONS ORALES

11:10 - 12:10
Salle Dragonnier 5

Communications Orales SFCCF : Tumeurs rares / Imagerie
OLIVIER BOUCHAIN, DIANE EVRARD

Intérêt de la TEP-TDM au 18F-FDG pour guider la désescalade thérapeutique chez les patients ayant un carcinome épidermoïde des VADS proche de la ligne médiane, classés N0 en controlatéral
JC LECLERE

Extension sous-glottique dans le cancer du larynx : valeur de la TDM et impact sur la décision chirurgicale
SALMA TAREK

Application du système de réalité augmentée pour la chirurgie carcinologique de la cavité orale avec infiltration osseuse
CAROLINE GUIGOU

Apport de l'IRM dans la détection des récidives du carcinome indifférencié du cavum : étude rétrospective à propos de 66 cas
MERIEM ELLOUMI

Facteurs prédictifs de l'hypothyroïdie post-radiothérapie dans l'UCNT du cavum
SARAH NOUR CHERIF

Construction d'une cohorte de cancers rares de la tête et du cou dans le cadre du projet IDEA4RC : la problématique du TNM
CAROLE MASGNAUX

La récidive dans la prise en charge des adénocarcinomes de l'ethmoïde de type intestinaux (ITAC) : l'impact de la voie chirurgicale
FLAVIEN DANIEL

Cancers de la tête et du cou associés à la grossesse : revue de la littérature et étude d'une série de 27 cas à partir des bases de données du CALG et du REFCORBirth
CAROLE MASGNAUX

Programme

Chirurgie Cervico-Faciale

AF2C

Sous l'égide de l'Association Française des Chirurgiens Cervico-Faciaux (AF2C)

JEUDI 8 OCTOBRE 2026

SESSION INTERACTIVE JUNIOR/SENIOR

9:30 - 10:00
Salle Acacia 3

Comment réussir ses chirurgies sialendoscopiques dès ses premiers cas
CESAR CARTIER, MARIE DETROZ

SESSION VIDÉOS COMMENTÉES

10:30 - 11:30
Salle Acacia 3

Session vidéo : toutes les techniques chirurgicales des diverticules de Zenker
SYLVAIN MORINIERE

Voie transorale robot assistée
SYLVAIN MORINIERE

Laser CO2
FRANCK JEGOUX

Agraffeuse endoscopique
CESAR CARTIER

Fibroscope souple : gastro-entérologue
ARTHUR BERGER

ATELIER

15:35 - 16:05
Salle Acacia 6

La prise en charge des schwannomes cervicaux en 2026
OLIVIER MALARD, SYLVAIN MORINIERE

SESSION INTERACTIVE JUNIOR/SENIOR

16:10 - 16:40
Salle Acacia 6

Prise en charge du phlegmon périamygdalien en 2026
RENAUD GARREL, ANNABELLE GASTINEAU

COMMUNICATIONS ORALES

16:45 - 17:15
Salle Acacia 6

Communications Orales AF2C : Communiquer sur les cancers ORL

Qui comment et pourquoi être ORL en 2026 ?
EMMANUEL BABIN

Evaluation des connaissances de la population française sur les facteurs de risque et les signes évoquant une tumeur des voies aéro-digestives supérieures
ARTHUR HIELARD

ORigineL Mieux diagnostiquer pour mieux soigner les cancers ORL
INGRID BREUSKIN

VENDREDI 9 OCTOBRE 2026

ATELIERS

9:30 - 10:00
Salle Acacia 3

Approche diagnostique des tumeurs parapharyngées
RENAUD GARREL

10:30 - 11:00
Salle Acacia 3

Plaies cervicales aux urgences : quel est le degré d'urgence et que dois-je faire ?
CHRISTIAN RIGHINI

COMMUNICATIONS ORALES

10:30 - 11:30
Salle Acacia 4

Communications orales AF2C : Parathyroide
CESAR CARTIER, CAROLINE HALIMI

Anatomie variable du nerf récurrent et risque de lésion lors de la thyroïdectomie : analyse des repères et des trajectoires : À propos de 100 cas
BADR SAOUTARRIH

Physiopathologie comparative des hyperparathyroïdies - rôle des cellules oxyphiles et du calcitriol auto/paracrine en intraglandulaire
MAGDA KRUCZKOWSKA

Diagnostic accuracy of cervical ultrasound and functional imaging in secondary hyperparathyroidism
YOSSER LAMINE

Caractérisation des anomalies intrathyroïdiennes en contexte d'hyperparathyroïdie
BÉNÉDICTE BLANCHARD

Histologie parathyroïdienne dans l'hyperparathyroïdie primaire normocalcémique et hypercalcémique associée à des calculs rénaux hypercalciuriques
BÉNÉDICTE BLANCHARD

Minimally invasive parathyroidectomy for single adenoma: Comparison between local and general anesthesia
YOSSER LAMINE

La prise préopératoire de cinacalcet est un facteur de risque majeur d'hypocalcémie postopératoire après une parathyroïdectomie pour hyperparathyroïdie primaire : une étude rétrospective multicentrique avec validation par méthode d'apprentissage automatique
NICOLAS SAROUL

Surgical management of secondary hyperparathyroidism: Evaluation of postoperative complications and mortality
YOSSER LAMINE

Chirurgie Cervico-Faciale

AF2C

Sous l'égide de l'Association Française des Chirurgiens Cervico-Faciaux (AF2C)

MASTER CLASSES

11:05 - 12:35
Salle Acacia 3

Chirurgie de la thyroïde : du mini invasif à l'extensif
RENAUD GARREL

La lobectomie ambulatoire pour cancer
ALEXANDRE BOZEC

Les chirurgies endoscopiques
DANA HARTL

Chirurgies extensives
FRANCK JEGOUX

Cas cliniques
RENAUD GARREL

14:35 - 15:35
Salle Dragonnier 5

Chirurgie des tumeurs parotidiennes
DOMINIQUE CHEVALIER, NICOLAS FAKHRY

Comment limiter l'impact fonctionnel et esthétique d'une chirurgie parotidienne ?
OLIVIER MALARD

Chirurgie des tumeurs bénignes : comment minimiser les risques sur le nerf facial
CHRISTIAN RIGHINI

Place de la chirurgie mini-invasive dans les tumeurs parotidiennes
NICOLAS FAKHRY

Gestion du nerf facial dans les cancers parotidiens
FLORIAN CHATELET

Tumeurs du prolongement para-pharyngé : quelle voie d'abord ?
SEBASTIEN VERGEZ

CONSEIL D'ADMINISTRATION

18:15 - 19:00
Salle Acacia 3

Conseil d'admistration AF2C

SAMEDI 10 OCTOBRE 2026

ATELIERS

9:00 - 9:30
Salle Acacia 6

Comment éviter de tomber dans les pièges diagnostiques tendus par les masses latérales du cou
CHRISTIAN RIGHINI

9:35 - 10:05
Salle Acacia 6

Hypoparathyroïdie post-thyroïdectomie : facteurs de risque, prévention, dépistage et traitement
FRÉDÉRIC CRAMPON

COMMUNICATIONS ORALES

11:10 - 12:10
Salle Acacia 5

Communications Orales AF2C : Thyroide et chirurgie cervicale
SARAH ATALLAH, MARIE DETROZ

Suspicion d'ingestion d'arête de poisson avec examen ORL négatif : le scanner doit-il être systématique ?
SABAH TIRRANI

Cellulites cervico-faciales grave : aspects épidémiologiques, cliniques et thérapeutiques
HAJAR BOUDHAR

Etude des pratiques et résultats dans la prise en charge des angines aphagiantes induites par le virus d'Epstein–Barr (EBV) par les spécialistes ORL : analyse rétrospective de données hospitalières de soins tertiaires
NABIH KREIDIE

NIFTP : profil clinico-pathologique et déterminants de la radicalité chirurgicale dans une série monocentrique
YASSER ELBARRI

« DESCENT » De-EScalation aNd Conversion in Early N-stage Thyroid microcarcinoma
SIRIUS RAIN

Goitre plongeant : défis diagnostiques et enjeux de la prise en charge chirurgicale
OUMAIMA ESSADQI

Carcinome papillaire thyroïdien : Prédire l'atteinte du lobe controlatérale
MANEL NEMSIA

confrontation radio cyto histo-logique des nodules thyroidiens classés EUTIRADS 3
MERYAM IDRISSI

TABLE RONDE

11:10 - 12:10
Salle Acacia 6

Comment déjouer les pièges de la chirurgie de l'hyperparathyroïdie primaire
FRANCK JEGOUX

Préopératoire : les pièges diagnostiques positifs
FRANCK JEGOUX

Préopératoire : les pièges du diagnostic topographique
CAROLINE HALIMI

Peropératoire : les difficultés anatomiques
VIANNEY BASTIT

Peropératoire : les difficultés techniques
CESAR CARTIER

Chirurgie Cervico-Faciale

Sous l'égide des Centres de Lutte Contre le Cancer (CLCC)

JEUDI 8 OCTOBRE 2026

TABLE RONDE

11:35 - 12:35

Salle Acacia 3

Table ronde des Centres de Lutte Contre le Cancer (CLCC)

Intelligence artificielle en cancérologie : de la donnée à la décision clinique

Du dossier patient à la donnée exploitable : NLP, structuration des données et entrepôts de données de santé

DORIAN CULIÉ

De la donnée au pronostic : construire et valider des modèles prédictifs en cancérologie

ANTOINE DUBRAY-VAUTRIN

Sous l'égide du Réseau d'Expertise Français sur les Cancers ORL Rares (REFCOR)

JEUDI 8 OCTOBRE 2026

TABLE RONDE

8:20 - 9:25

Salle Acacia 3

Session du Réseau d'Expertise Français sur les Cancers ORL Rares (REFCOR) : Sarcomes en ORL : règles de prise en charge & pièges à éviter

BENJAMIN VERILLAUD, ANTOINE MOYA PLANA, LUDOVIC DE GABORY, ROMAIN LUSCAN, VINCENT COULOIGNER

Le partenaire de confiance pour vous et vos patients

DES EXPERTS DE L'AUDITION À VOS CÔTÉS

Nous partageons avec vous une conviction forte : **une meilleure audition peut transformer la vie d'un patient.**

C'est pourquoi chez AuditionSanté, nous avons toujours placé la **qualité de la prise en charge auditive** au cœur de **notre mission.**

Grâce à notre appartenance au **groupe Sonova**, leader mondial des **solutions auditives innovantes**, nous pouvons proposer à vos patients les technologies les plus avancées, via un portefeuille complet de marques (Advanced Bionics, Phonak, Hansaton...), tout en leur garantissant **un accompagnement personnalisé et humain** à chaque étape de leur parcours de soin.

+ de **25** ans d'expertise

+ de **150** audioprothésistes

Près de **300** centres auditifs

Solutions auditives innovante

FORTUNE AMERICA'S MOST INNOVATIVE COMPANIES 2025 statista

Pour retrouver nos actualités :
Rendez-vous sur : www.auditionsante.fr/espace-medecin-orl/
Contactez-nous : relationsmedicales@auditionsante.fr

AuditionSanté

Programme

Phoniatrie et Laryngologie

Société Française de Phoniatrie & Laryngologie

Sous l'égide de la Société Française de Phoniatrie et Laryngologie

ORATEUR INVITÉ

Dirk Mürbe
(Berlin, Allemagne)

JEUDI 8 OCTOBRE 2026

MASTER CLASSE

8:20 - 10:00
Salle Acacia 1

La papillomatose laryngée en 2026
NICOLAS LEBOULANGER, EMMANUELLE JOUANGUY, ÉLOÏSE BAILLOT, COLETTE PETIT LE BÂCLE, ERWAN DE MONES DEL PUJOL

ATELIER

10:30 - 11:30
Salle Acacia 1

Entraînement à l'interprétation des laryngo-stroboscopies
AUDE LAGIER, SABINE CRESTANI

COMMUNICATIONS ORALES

11:35 - 12:35
Salle Acacia 1

Communications Orales SFPL : Pathologies des Cordes vocales
IHAB ATALLAH, RUPAL METHA, KLARA VAN GOOL

Réinnervation laryngée bilatérale et sélective. 20 ans d'expérience
JEAN-PAUL MARIE

Comment réussir une thyroplastie de médialisation par implant de Montgomery ? Mode d'emploi illustré par vidéo
AURÉLIA BACHARD

Effectiveness of a Single Office-Based Blue Laser Therapy Session for Vocal Fold Dysplasia and Its Correlation with the Grade of Dysplasia: A Case Series
VALERIE SARKIS

Disease Regression of Contralateral Reactive Lesions Following Office-Based Laryngeal Surgery
LUCIEN KHALIL

Analyse stroboscopique des lésions bénignes des plis vocaux avant et après prise en charge orthophonique : étude des modifications vibratoires et morphologiques
BADR SAOUTARRIH

Formes récurrentes de papillomatose laryngée : analyse des facteurs prédictifs et du pronostic
BADR SAOUTARRIH

Optimisation des dosages de toxine botulique dans la dysphonie spasmodique : étude rétrospective sur 10 ans chez 45 patients
GLADYS GUILLAUME-SOUAID

CONFÉRENCE

14:00 - 14:30
Salle Acacia 4

Comment choisir entre une injection et une thyroplastie en cas de fuite glottique ?
RALPH HADDAD, MARC REMACLE

ATELIER

14:35 - 15:05
Salle Acacia 4

La dysfonction rétro-grade du crico-pharyngien : savoir y penser
CLAIRE THIBAULT

VENDREDI 9 OCTOBRE 2026

CONTROVERSE

8:20 - 8:50
Salle Acacia 1

Examen du larynx : épipharyngoscope rigide ou vidéo nasofibroscopie ?
MODÉRATRICE : MARIE MAILLY
RALPH HADDAD, LIONEL LEJEUNE

ATELIERS

8:20 - 8:55
Salle Acacia 6

Comment retrouver le nerf récurrent en situation cicatricielle. Application à la réinnervation laryngée
JEAN-PAUL MARIE

8:55 - 9:25

Phoniatrie et Laryngologie

Sous l'égide de
la Société Française de Phoniatrie et Laryngologie

Salle Acacia 1

Vidéofluoroscopie de déglutition : quelle place par rapport à la nasofibroscopie de déglutition ?
VIRGINIE WOISARD

ORATEUR INVITÉ

9:30 - 10:00
Salle Acacia 1

La prise en charge médical et chirurgicale du patient chanteur
MODÉRATEUR : JEAN-PHILIPPE EPRON
DIRK MÜRBE

TABLE RONDE

10:30 - 11:30
Salle Acacia 1

Paralysies du nerf laryngé supérieur : que faire ?
MODÉRATRICE : AUDE LAGIER
JEAN-PAUL MARIE, FRÉDÉRIC CRAMPON, VIRGINIE WOISARD, JEAN-CLAUDE POULAIN

ATELIER

11:35 - 12:35
Salle Acacia 1

Conduite à tenir devant un trouble de la déglutition - Cas cliniques
NICOLAS ROPER, MARTA CIRCIU

CONSEIL D'ADMINISTRATION

18:15 - 19:00
Salle Acacia 2

Conseil d'administration de la SFPL

SAMEDI 10 OCTOBRE 2026

CONFÉRENCE

9:00 - 9:30
Salle Acacia 2

Au-delà de la position ; vers une prise en charge innovante et personnalisée des paralysies unilatérales des cordes vocales
IHAB ATALLAH

ATELIERS

9:35 - 10:05
Salle Acacia 2

Lésions blanches des plis vocaux : quand s'inquiéter ?
MODÉRATEUR : ANTOINE GIOVANNI
RENAUD GARREL

10:10 - 10:40
Salle Acacia 2

Quand penser à une origine centrale devant un trouble pharyngo-laryngé ?
LAETITIA PLISSON,
SOLANGE MILHE DE SAINT VICTOR

COMMUNICATIONS ORALES

11:10 - 12:10
Salle Acacia 2

Communications Orales SFPL : Pathologies laryngo-trachéales
SABINE CRESTANI, ALEXIA MATTEI

Traumatismes laryngotrachéaux à haute énergie : revue narrative et systématique combinée évaluant les limites du système actuel de classification des lésions laryngées
ASIMAKIS ASIMAKOPOULOS

Sténoses laryngo-trachéales : stratégie diagnostique et thérapeutique guidée par l'évaluation clinico-radiologique au sein de notre série
FATIMA ZOHRA TOUARIGT

Remplacement trachéal circonférentiel : modèle de décellularisation partielle de trachée humaine
ALEXANDRA REVEL

Première revue de la portée sur les chirurgies des aryténoïdes en laryngologie : une revue des pratiques actuelles
ÉOLIE DELISLE

Détermination d'un son vocal à l'aide de la reconstitution fonctionnel du tractus vocal du Roi Henri IV
ROBIN BAUDOUIN

Stratégies d'enseignement de la nasolaryngoscopie flexible chez les étudiants en médecine et résidents : une revue de la portée
ÉOLIE DELISLE

Echelle d'évaluation perceptive de la toux dans le contexte de dysphagie
AUDE LAGIER

Symposia de l'industrie

MERCREDI 7 OCTOBRE 2026

SYMPOSIUM MED-EL

13:30 - 14:15
Salle Dragonnier 3

Symposium Med-El : Le futur est déjà là

Buffet disponible dans la salle

JEUDI 8 OCTOBRE 2026

SYMPOSIUM ATOS

12:20 - 13:20
Salle Aubépine 1 + 2

Bonnes pratiques autour de l'implant phonatoire et cas cliniques

SYLVAIN MORINIERE, ALEXANDRA SAUVIGNET POULAIN

SYMPOSIUM ASTRAZENECA

12:45 - 13:45
Salle Dragonnier 5

Polypose nasale sévère : de l'épithélium aux symptômes, de la chirurgie aux biothérapies, que retenir en pratique ?

JEAN-FRANCOIS PAPON, JUSTIN MICHEL, CLÉMENTINE DAVEAU, LUDOVIC DE GABORY

SYMPOSIUM MSD

12:45 - 13:45
Salle Acacia 3

Actualités dans les CETEC opérables : nouveaux traitements et impact sur la stratégie et parcours de soin des patients

SEBASTIEN VERGEZ, DIANE EVRARD, AMAURY DASTE

SYMPOSIUM REGENERON-SANOFI

12:45 - 13:45
Salle Acacia 5

Depuis l'arrivée des biothérapies dans la polypose nasosinusienne : quelles avancées pour la prise en charge des patients ?

ELIE SERRANO, OLIVIER MALARD, GUIL-LAUME DE BONNECAZE, CANDICE LACROIX

VENDREDI 9 OCTOBRE 2026

SYMPOSIUM LA ROCHE POSAY

12:30 - 13:30
Salle Aubépine 1 + 2

De la salive à l'incontinence : les dermites à tous les âges

BENEDICTE DALLEMAGNE

SYMPOSIUM GSK

12:45 - 13:45
Salle Dragonnier 4

Trois questions pour guider la prise en charge de la PNS

JUSTIN MICHEL, GEOFFREY MORTUAIRE, EMILIE BEQUIGNON, JEAN-FRANÇOIS PAPON

SYMPOSIUM MEDTRONIC

12:45 - 13:45
Salle Acacia 3

Innover pour préserver : Détection des glandes parathyroïdes en chirurgie de la thyroïde et des glandes parathyroïdes

FRANCK JEGOUX, CÉSAR CARTIER, ALEXANDRE BOZEC, DANA HARTL

SYMPOSIUM REGENERON

12:45 - 13:45
Salle Acacia 4

Carcinome épidermoïde cutané à haut risque : comment mieux coordonner la prise en charge de demain ?

CAROLINE HALIMI ET PHILIPPE JAMME

SYMPOSIUM DE L'INDUSTRIE

12:45 - 13:45
Salle Acacia 5

Discussions autour de cas cliniques entre audioprothésistes et ORL

MODÉRATEUR : DAVID BAKHOS

MICHEL MONDAIN, CATHY-ANNE GUYON, SOPHIE BOUCHER, DAVID BAKHOS, MATHIEU ROBIER

Ateliers de simulation des internes

Dans le cadre du congrès de la SFORL, le Collège Français ORL & CFF organise des ateliers de simulation destinés aux étudiants de 3ème cycle, inscrit dans le DES d'ORL. Toujours soucieux d'améliorer, année après année, la qualité de la formation initiale en ORL, le Collège Français d'ORL et CCF vous propose une nouvelle structuration de ces ateliers.

En effet, cette année, les ateliers ont été réorganisés en fonction des différents niveaux d'apprentissage du DES d'ORL, ce qui permet d'encore optimiser la cohérence de l'enseignement que nous vous proposons avec votre référentiel de formation. Il y a donc maintenant un atelier de phase socle, un atelier de phase d'approfondissement et un atelier de phase de consolidation, chacun de ces 3 ateliers comprenant différentes stations vous permettant d'acquérir des compétences adaptées à chaque étape du votre cursus de formation, avec une complexification progressives des objectifs d'apprentissage.

Les inscriptions aux ateliers se font en amont du congrès.

Profitez-en bien : ces ateliers sont faits pour vous !

Professeur C. Parietti-Winkler
Présidente du Collège Français d'ORL et CCF

Merci à tous les encadrants et les partenaires qui nous permettent la réalisation de ces ateliers.

Merci à tous nos partenaires pour leur fidélité

SFORL

L'EXPOSITION

Exposition

Niveau D
Exposition Journée de l'Audition

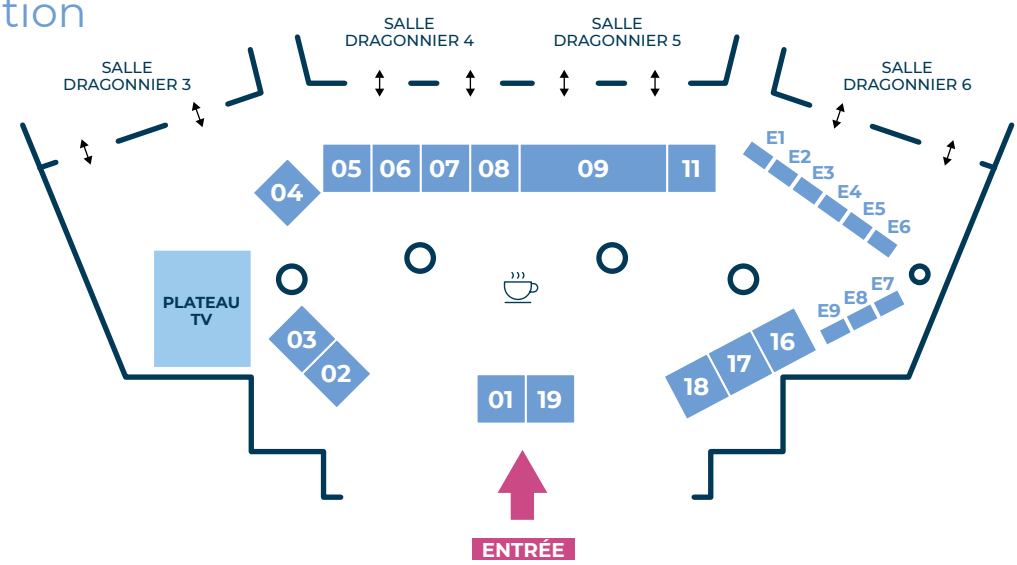

Niveau B
Exposition congrès SFORL

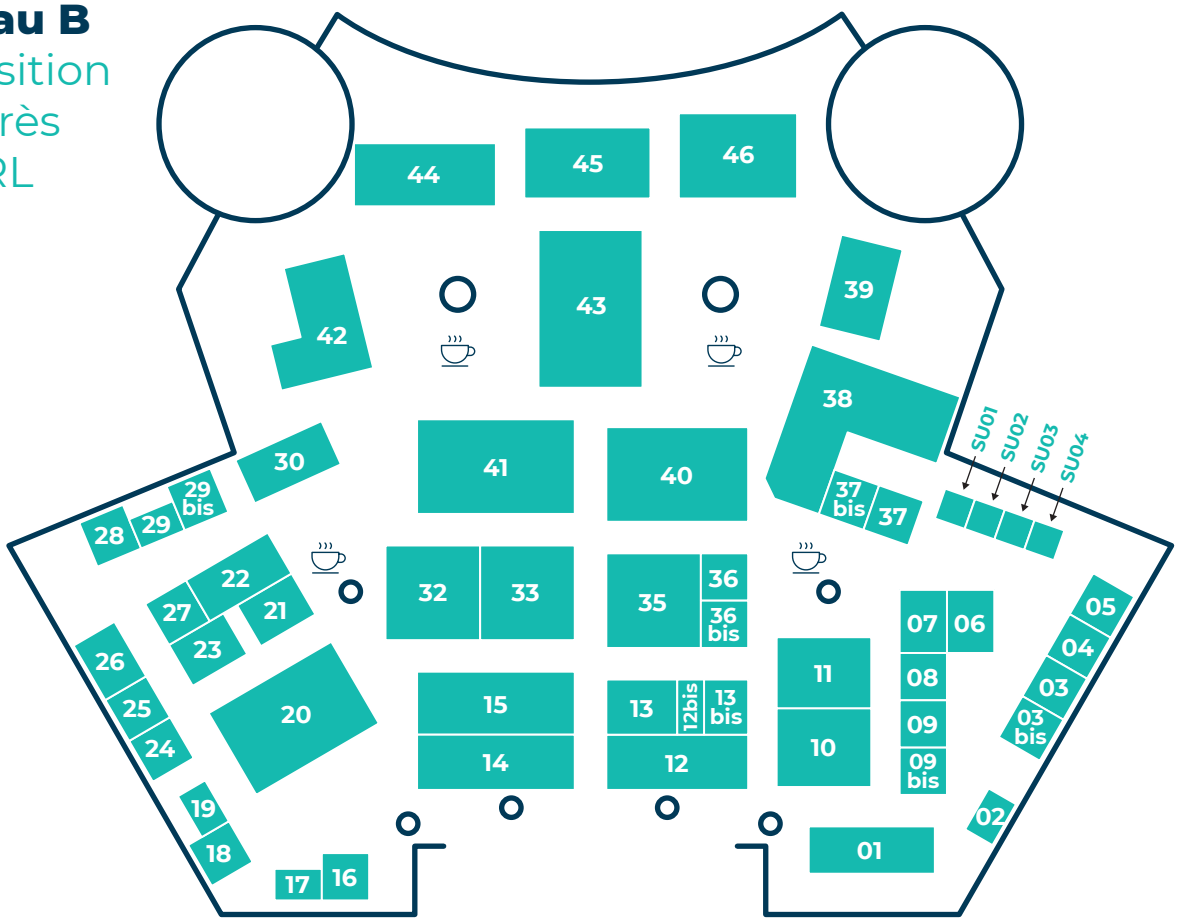

Niveau A
Zone Associations

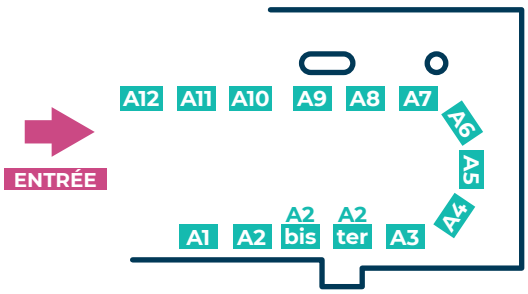

Liste des exposants

JOURNÉE DE L'AUDITION

Advanced Bionics	04
Amplifon	18
ATOL AUDITION	11
Audika	01
Audilab	07
Audition Conseil	14
Audition Santé	17
Cochlear	19
Diatec	06
Entendre	05
Essilor - Nuance Audio	02
Med-el France	08
Oticon	06
Oticon Médical	06
Pouret	16
Rexton	09
Signia	09
Vivason	03
Widex	09
WSA Diagnostics	09
WSAudiology	09

CONGRÈS SFORL

Advanced Bionics	33
Amplifon	41
Astrazeneca	44
Atol	37
Atos	22
Audika	38
Audilab	15
Audition Conseil	46
Avene	19
Ceredas	08
Cochléar	12
Collin	14
DB Santé	12 BIS
Diatec	11
Echodia	06
Elsevier	36
Entendre	32
Fahl Medical	03 BIS
GSK	20
Iaudiogram	29
Innoforce	SU04
Inomed	37 BIS
Jullsurg	16
KARL STORZ	30
KRYS AUDITION	01
Laboratoire Audistimpharma	02
Laboratoires Grimberg	25
Landanger	24
Laser In Surgery	13 BIS
MBA Partners	SU02
Med-el France	35
Medtronic	42
Menarini	26
Mia Expert	23
MLM Médical	09
MSD	36 BIS
Natus	09 BIS
Optical Center	45
O-Techno	SU03
Oticon	11
Oticon Médical	11
Pouret	10
Predictis	05
Regeneron	17
SANOFI	43
SCR Electroniques	40
Smith & Nephew	21
Stallergenes	29 BIS
Synapsys Inventis	18
Tristel	04
Vivason	39
Wesee	07
XION Medical	28
ZAPARAY	SU01
Zeiss	13

ASSOCIATIONS

Anosmie.org	A3
Association Nationale de l'Audition	E7
Corasso	A7
European Laryngological Society	A6
Fondation Mission Santé	E8
France Acouphènes	A12 + E6
Institut Portmann	A11
Société Scientifique d'Audioprothèse	E9
Service de Santé des Armées	A2 ter
Surdifrance	A5 + E1
Syndrome de Minor	A4 + E2
UAFLMV	A2 bis
Vaincre PRR	A8

PRESSE

Audiologie Demain, Audition TV, Annuaire de l'audition	A9 + E4
Audio Infos 365	A2 + E3
Doc@doc	A12
La lettre d'ORL	A1
Ouie Magazine	A10 + E5

Notes

Notes

DUPIXENT®
(dupilumab) Injection 300mg

DUPIXENT®
RESSENTEZ LE CHAMP DES POSSIBLES

PLUS D'1 MILLION DE PATIENTS TRAITÉS PAR DUPIXENT DANS LE MONDE, TOUTES INDICATIONS CONFONDUES[1]

DUPIXENT® est la première biothérapie* qui inhibe les voies de signalisation de l'IL-4 et l'IL-13, deux cytokines majeures dans le mécanisme de l'inflammation de type 2 impliquée dans la polypose naso-sinusienne sévère.[2]

Indication de l'AMM Européenne[2] : DUPIXENT® est indiqué en traitement additionnel aux corticostéroïdes par voie nasale chez les adultes présentant une polypose naso-sinusienne sévère insuffisamment contrôlés par des corticostéroïdes systémiques et/ou la chirurgie.

Place dans la stratégie thérapeutique[3] : DUPIXENT® (dupilumab) peut être utilisé, en tant que biothérapie, dans le respect du RCP, en traitement additionnel aux corticostéroïdes par voie nasale pour les patients adultes ayant une polypose naso-sinusienne sévère insuffisamment contrôlés par des corticostéroïdes systémiques et par la chirurgie. Il subsiste des incertitudes, faute d'évaluation de l'efficacité et de la tolérance du dupilumab au-delà d'un an dans les études cliniques disponibles.

Liste I. Prescription réservée aux spécialistes en oto-rhino-laryngologie et en allergologie. Remboursé par la Séc. Soc. à 65 % et agréé aux collectivités.

MÉDICAMENT D'EXCEPTION

*AMM obtenue le 24 octobre 2019.

IL : interleukine.
(1) Données internes SANOFI (janvier 2026)
(2) Résumé des Caractéristiques du Produit DUPIXENT®.
(3) HAS. Avis de Commission de la Transparence du 16 septembre 2020.

Pour une information complète, consultez le Résumé des Caractéristiques du Produit **sur la base de données publique du médicament** en flashant ce QR code, ou directement sur le site internet : https://base-donnees-publique.medicaments.gouv.fr/

sanofi | REGENERON®

©2026 Sanofi et Regeneron Pharmaceuticals, Inc. Tous droits réservés.

26/01/64627916/PM/018 - MAT-FR-2600135-04/26